

МИНОБРНАУКИ РОССИИ

Орский гуманитарно-технологический институт (филиал)  
федерального государственного бюджетного образовательного учреждения  
высшего образования «Оренбургский государственный университет»  
(Орский гуманитарно-технологический институт (филиал) ОГУ)

Кафедра программного обеспечения

**РАБОЧАЯ ПРОГРАММА**

**ДИСЦИПЛИНЫ**

«Б1.Д.В.19 Тестирование программного обеспечения»

Уровень высшего образования

**БАКАЛАВРИАТ**

Направление подготовки

09.03.01 Информатика и вычислительная техника

(код и наименование направления подготовки)

Программное обеспечение средств вычислительной техники и автоматизированных систем

(наименование направленности (профиля) образовательной программы)

Квалификация

Бакалавр

Форма обучения

Заочная

Год начала реализации программы (набора)

2021

г. Орск 2020

**Рабочая программа дисциплины «Б1.Д.В.19 Тестирование программного обеспечения» /сост. В.С. Богданова, - Орск: Орский гуманитарно-технологический институт (филиал) ОГУ, 2019 - 12 с.**

Рабочая программа предназначена студентам заочной формы обучения по направлению подготовки 09.03.01 Информатика и вычислительная техника, профиль: Программное обеспечение средств вычислительной техники и автоматизированных систем.

© Богданова В.С., 2019  
© Орский гуманитарно–  
технологический институт (филиал)  
ОГУ, 2019

## 1 Цели и задачи освоения дисциплины

**Цель (цели)** освоения дисциплины: ознакомление будущих руководителей проектов по разработке информационных систем с основами организации процесса тестирования программных средств на основе современных информационных технологий.

### Задачи:

1. Дать представление о теоретических основах тестирования: фазы и технологии тестирования, критерии и метрики тестов, особенности процесса;
2. Научиться создавать собственные тест-кейсы;
3. Освоить современные системы отслеживания ошибок (issue tracker, bugtracker), познакомиться со стандартами использования таких трекеров;
4. Получить опыт тестирования задач из условно-реального проекта по разработке программного обеспечения;
5. Ознакомиться с внутренней организацией процесса тестирования и его включения в общие бизнес-процессы компании-разработчика ПО.

## 2 Место дисциплины в структуре образовательной программы

Дисциплина относится к обязательным дисциплинам (модулям) вариативной части блока Д «Дисциплины (модули)»

Пререквизиты дисциплины: *Б1.Д.В.10 Технологии разработки программного обеспечения, Б1.Д.В.12 Функциональное и логическое программирование*

Постреквизиты дисциплины: *Б2.П.В.П.3 Производственная практика (научно-исследовательская работа)*

## 3 Требования к результатам обучения по дисциплине

Процесс изучения дисциплины направлен на формирование следующих результатов обучения

Код и наименование формируемых компетенций	Код и наименование индикатора достижения компетенции	Планируемые результаты обучения по дисциплине, характеризующие этапы формирования компетенций
ПК*-4 Способен разрабатывать стратегии тестирования и управление процессом тестирования, разрабатывать документы для тестирования и анализировать качество покрытия	ПК*-4-В-1 Знает виды, уровни и технологии тестирования программ, способы анализа качества и измерения покрытия ПК*-4-В-2 Формулирует цели и разрабатывает план тестирования, документирует результаты выполнения тестов, анализирует качество покрытия	<b>Знать:</b> виды, уровни и технологии тестирования программ, способы анализа качества и измерения покрытия <b>Уметь:</b> формулировать цели и разрабатывать план тестирования, документировать результаты выполнения тестов, анализировать качество покрытия <b>Владеть:</b> навыками формулировать цели и разрабатывать план тестирования, навыками документирования результатов выполнения тестов, навыками анализировать качество покрытия

## 4 Структура и содержание дисциплины

### 4.1 Структура дисциплины

Общая трудоемкость дисциплины составляет 4 зачетные единицы (144 академических часа).

Вид работы	Трудоемкость, академических часов	
	9 семестр	всего
<b>Общая трудоёмкость</b>	<b>144</b>	<b>144</b>
<b>Контактная работа:</b>	<b>28,5</b>	<b>28,5</b>
Лекции (Л)	8	8
Практические занятия (ПЗ)	8	8
Лабораторные работы (ЛР)	10	10
Консультации	1	1
Индивидуальная работа и инновационные формы учебных занятий	1	1
Промежуточная аттестация (зачет, экзамен)	0,5	0,5
<b>Самостоятельная работа:</b>	<b>115,5</b>	<b>115,5</b>
- выполнение курсовой работы (КР);	30	30
- самостоятельное изучение разделов дисциплины;	30	30
- самоподготовка (проработка и повторение лекционного материала и материала учебников и учебных пособий);	24	24
- подготовка к лабораторным занятиям;	30	30
- подготовка к рубежному контролю и т.п.)	1,5	1,5
<b>Вид итогового контроля (зачет, экзамен, дифференцированный зачет)</b>	<b>экзамен</b>	

Разделы дисциплины, изучаемые в 9 семестре

№ раздела	Наименование разделов	Количество часов				
		всего	аудиторная работа			внеауд. работа
			Л	ПЗ	ЛР	
1	Термины и понятия. Статическое и динамическое тестирование. Тестовые условия и тестовые сценарии. Тестирование и требования.	21	1	2		18
2	Методы подготовки тестовых данных.	21	1	2		18
3	Классификация по видам тестирования. Функциональное и не функциональное тестирование.	21	1	2		18
4	Жизненный цикл дефекта. Инструменты поддержки тестирования.	21	1	2		18
5	Тестирование безопасности, нагрузочное тестирование и тестирование usability.	21	1		2	18
6	Технология нагрузочного тестирования. Виды и задачи нагрузочного тестирования.	21	1		2	18
7	Классификация тестов по стадии разработки. Автоматизация тестирования. Основные понятий и планирование автоматизации.	21	1		2	18
8	Инструменты автоматизации функционального и нагрузочного тестирования.	21	1		2	18
9	Формализация тестирования. Листы проверки, тест-кейсы, матрицы трассировки. Покрытия.	19			1	18

№ раздела	Наименование разделов	Количество часов				
		всего	аудиторная работа			внеауд. работа
			Л	ПЗ	ЛР	
10	Тест-план. Содержание и назначение. Мониторинг и управление тестированием.	19			1	18
	Итого:	144	8	8	10	118
	Всего:	144	8	8	10	118

#### 4.2 Содержание разделов дисциплины

Раздел 1	Дефект, стоимость дефекта. Полное тестирование. Серьезность дефекта. Статическое и динамическое тестирование. Тестовые условия и тестовые сценарии. Тестирование и требования. Альфа- и Бета- тестирование. Тестирование продукта в процессе эксплуатации.
Раздел 2	Тестовые данные и качество тестирования. Классы эквивалентности, граничные условия, попарное тестирование. РІСТ.
Раздел 3	Классификация по видам тестирования. Функциональное и не функциональное тестирование. Виды нефункционального тестирования.
Раздел 4	Жизненный цикл дефекта. Инструменты поддержки тестирования. Взаимодействие в команде в процессе тестирования.
Раздел 5	Тестирование безопасности, нагрузочное тестирование и тестирование usability. Требования безопасности. Инструменты для поиска уязвимостей. SQL и JS инъекции. Роль тестирования usability. Тестирование с т.з. применимости для людей с ограниченными возможностями.
Раздел 6	Технология нагрузочного тестирования. Основы HTTP. Виды и задачи нагрузочного тестирования. Тестирование производительности, краш-тестирование. Отчетность при нагрузочном тестировании.
Раздел 7	Классификация тестов по стадии разработки. Модульное тестирование, интеграционное, системное и приемочное тестирование.
Раздел 8	Инструменты автоматизации функционального и нагрузочного тестирования. Автоматизация тестирования web-приложений на основе Katalon Recorder.
Раздел 9	Формализация тестирования. Листы проверки, тест-кейсы, матрицы трассировки. Покрытия. Формы представления требований к ПО. Определения покрытия. Покрытие требований, покрытие кода.
Раздел 10	Тест-план. Содержание и назначение. Мониторинг и управление тестированием. Регулярность и содержание отчетов. Сравнение текущего состояния с планом и прогноз.
Раздел 11	Тестирование в гибких производственных процессах. Работа тестировщика в “гибкой команде”. Роль взаимодействия с Заказчиком. Роль автоматизации.
Раздел 12	Вопросы с собеседований. Рассмотрение практических проблем. Анализ пула вопросов и качества тестировщика.

#### 4.3 Лабораторные работы

№ ЛР	№ раздела	Наименование лабораторных работ	Кол-во часов
5	5	Тестирование безопасности, нагрузочное тестирование и тестирование usability.	2
6	6	Технология нагрузочного тестирования. Виды и задачи нагрузочного тестирования.	2
7	7	Классификация тестов по стадии разработки. Автоматизация тестирования. Основные понятий и планирование автоматизации.	2
8	8	Инструменты автоматизации функционального и нагрузочного тестирования.	2

№ ЛР	№ раздела	Наименование лабораторных работ	Кол-во часов
9	9	Формализация тестирования. Листы проверки, тест-кейсы, матрицы трассировки. Покрытия.	1
10	10	Тест-план. Содержание и назначение. Мониторинг и управление тестированием.	1
		Итого:	10

#### 4.4 Практические занятия (семинары)

№ занятия	№ раздела	Тема	Кол-во часов
1	1	Термины и понятия. Статическое и динамическое тестирование. Тестовые условия и тестовые сценарии. Тестирование и требования.	2
2	2	Методы подготовки тестовых данных.	2
3	3	Классификация по видам тестирования. Функциональное и не функциональное тестирование.	2
4	4	Жизненный цикл дефекта. Инструменты поддержки тестирования.	2
		Итого:	8

#### 4.5 Курсовая работа (9 семестр)

##### Задание

- Выбор и согласование объекта тестирования
- Разработка плана тестирования.
- Тестирование (инспекция) проектной документации и кода.
- Реализация модульных тестов, запуск.
- Реализация интеграционных тестов, запуск.
- Реализация системных тестов, запуск.
- Анализ результатов тестирования и подготовка отчета.

##### Структура отчета о выполнении тестирования

- Объект тестирования. Описание объекта тестирования, рамки тестирования, перечень функциональностей объекта тестирования. Для каждой функциональности указать ее участие в аттестационном тестировании.
  - Стратегия тестирования.
    - Описание структуры объекта тестирования и связей внутри объекта тестирования (архитектура). Для каждого структурного элемента указать отношение к тестированию.
    - Описание стратегии блочного тестирования (метод проведения, используемые окружение и инструменты, способ оценки результатов).
    - Описание стратегии интеграционного тестирования (схема интеграции, последовательность шагов интеграции с указанием на каждом шаге способа интеграции, метод проведения, используемые окружение и инструменты, способ оценки результатов)
    - Описание стратегии аттестационного тестирования (метод проведения, используемые окружение и инструменты, способ оценки результатов).
    - Описание стратегии выполнения специальных видов тестов (нагрузочное тестирование, тестирование безопасности и т. д.).
    - Условия начала, окончания и перехода между этапами тестирования.
    - Условия возобновления и приостановки выполнения тестов.
  - Детальный план тестов. Перечень блочных, интеграционных, аттестационных и специальных тестов. Для каждого теста необходимо указать:
    - цель теста (описание);
    - тип теста (общий, краевой, негативный, специальный и т. п.);

- объект тестирования (модуль, интерфейс или функциональность);
- входные данные;
- косвенные входные данные, в т. ч. результаты работы функций-заглушек;
- ожидаемый результат.

Пример реализации теста. Метод оценки покрытия тестирования и полученная оценка.

- Журнал тестирования. Дата, тестирующий, объект тестирования, перечень выполненных тестов с указанием количества запусков, перечень найденных ошибок.
- Журнал найденных ошибок. Номер отчета об ошибке, дата составления отчета, номер теста, ожидаемый результат, фактический результат.
- Результаты. Оценка качества исследуемого объекта, оценка результатов тестирования.

#### 4.5 Самостоятельное изучение разделов дисциплины

№ раздела	Наименование разделов и тем для самостоятельного изучения	Кол-во часов
8	Инструменты автоматизации функционального и нагрузочного тестирования.	10
9	Формализация тестирования. Листы проверки, тест-кейсы, матрицы трассировки. Покрытия.	10
10	Тест-план. Содержание и назначение. Мониторинг и управление тестированием.	10
	Итого:	30

### 5 Учебно-методическое обеспечение дисциплины

#### 5.1 Основная литература

1. Антамошкин, О.А. Программная инженерия. Теория и практика : учебник / О.А. Антамошкин ; Министерство образования и науки Российской Федерации, Сибирский Федеральный университет. – Красноярск : Сибирский федеральный университет, 2012. – 247 с. : ил., табл., схем. – Режим доступа: по подписке. – URL: <http://biblioclub.ru/index.php?page=book&id=363975> – Библиогр.: с. 240. – ISBN 978-5-7638-2511-4.

2. Извозчикова, В.В. Эксплуатация и диагностирование технических и программных средств информационных систем : учебное пособие / В.В. Извозчикова ; Министерство образования и науки Российской Федерации, Оренбургский Государственный Университет, Кафедра программного обеспечения вычислительной техники и автоматизированных систем. – Оренбург : Оренбургский государственный университет, 2017. – 137 с. : ил. – Режим доступа: по подписке. – URL: <http://biblioclub.ru/index.php?page=book&id=481761> – Библиогр. в кн. – ISBN 978-5-7410-1746-3.

#### 5.2 Дополнительная литература

1. Ехлаков, Ю.П. Управление программными проектами : учебное пособие / Ю.П. Ехлаков ; Министерство образования и науки Российской Федерации, Томский Государственный Университет Систем Управления и Радиоэлектроники (ТУСУР). – Томск : Эль Контент, 2014. – 140 с. : схем., табл. – Режим доступа: по подписке. – URL: <http://biblioclub.ru/index.php?page=book&id=480462> – Библиогр.: с. 128-130. – ISBN 978-5-4332-0163-7.

2. Гагарина, Л. Г. Технология разработки программного обеспечения[Текст] : учебное пособие для вузов / Л. Г. Гагарина, Е. В. Кокорева, Б. Д. Виснадул. - Москва : Форум : ИНФРА-М, 2015. - 400 с. : ил. - (Высшее образование). - Библиогр. : с. 388-391. Коэффициент книгообеспеченности 1

3. Орлов, С. А. Технологии разработки программного обеспечения. Современный курс по программной инженерии [Текст] : учебник для вузов по специальности "Программное обеспечение вычислительной техники и автоматизированных систем" / С. А. Орлов, Б. Я. Цилькер.- 4-е изд. - Москва : Питер, 2012. - 608 с. : ил. - (Учебник для вузов. Стандарт третьего поколения). Коэффициент книгообеспеченности 1

### 5.3 Периодические издания

1. Журнал «Вестник компьютерных и информационных технологий»
2. Журнал «Информационные технологии и вычислительные системы»
3. Журнал «Стандарты и качество»
4. Журнал «Прикладная информатика»
5. Журнал «Программирование»

### 5.4 Интернет-ресурсы

#### 5.4.1 Современные профессиональные базы данных и информационные справочные системы:

1. Информационная система «Единое окно доступа к образовательным ресурсам» - <http://window.edu.ru/>
2. КиберЛенинка - <https://cyberleninka.ru/>
3. Университетская информационная система Россия – [uisrussia.msu.ru](http://uisrussia.msu.ru)
4. Бесплатная база данных ГОСТ – <https://docplan.ru/>

#### 5.4.2 Тематические профессиональные базы данных и информационные справочные системы:

1. Портал искусственного интеллекта – [AIPortal](#)
2. Web-технологии – [Web-технологии](#)
3. Электронная библиотека Института прикладной математики им. М.В. Келдыша – [Электронная библиотека публикаций Института прикладной математики им. М.В. Келдыша РАН](#)

#### 5.4.3 Электронные библиотечные системы

1. ЭБС «Университетская библиотека онлайн» – <http://www.biblioclub.ru/>
2. ЭБС Znanium.com – <https://znanium.com/>

#### 5.4.4 Дополнительные Интернет-ресурсы

1. <http://www.intuit.ru> – ИНТУИТ – Национальный открытый университет.
2. <https://www.anti-malware.ru/> - Информационно-аналитический центр, посвященный информационной безопасности.
3. <https://frontender.info> – Электронный журнал по фронтенд-разработке
4. <https://www.coursera.org/learn/c-plus-plus-red> - «Coursera», MOOK: Основы разработки на C++: красный пояс
5. <https://openedu.ru/course/ITMOUniversity/PADS/> - «Открытое образование», MOOK: Алгоритмы программирования и структуры данных

### 5.5 Программное обеспечение, профессиональные базы данных и информационные справочные системы современных информационных технологий

Тип программного обеспечения	Наименование	Схема лицензирования, режим доступа
Операционная система	Microsoft Windows	Подписка Open Value Subscription – Education Solutions (OVS-ES) по договору: № 3Д/19 от 10.06.2019 г.;
Офисный пакет	Microsoft Office	
Просмотр и печать файлов в формате PDF	Adobe Reader	Бесплатное ПО, <a href="http://www.adobe.com/ru/legal/terms.html">http://www.adobe.com/ru/legal/terms.html</a>
Интернет-браузер	Internet Explorer	Является компонентом операционной системы Microsoft Windows



Тип программного обеспечения	Наименование	Схема лицензирования, режим доступа
Интернет-браузер	Opera	Бесплатное ПО, <a href="http://www.opera.com/ru/terms">http://www.opera.com/ru/terms</a>
	Mozilla Firefox	Свободное ПО, <a href="https://www.mozilla.org/en-US/foundation/licensing/">https://www.mozilla.org/en-US/foundation/licensing/</a>
	Google Chrome	Бесплатное ПО, <a href="http://www.google.com/intl/ru/policies/terms/">http://www.google.com/intl/ru/policies/terms/</a>
Векторный графический редактор, редактор диаграмм и блок-схем	Microsoft Visio Standard 2007	Сертификат Microsoft Open License № 46284547 от 18.12.2009 г., академическая лицензия на рабочее место
Интегрированная среда разработки программного обеспечения	Microsoft Visual Studio Professional 2008	Сертификат Microsoft Open License № 46284547 от 18.12.2009 г., академическая лицензия на рабочее место
	PyCharm Community Edition	Бесплатное ПО, <a href="https://www.jetbrains.com/legal/docs/toolbox/user_community/">https://www.jetbrains.com/legal/docs/toolbox/user_community/</a>
	IntelliJ IDEA Community Edition	Бесплатное ПО, <a href="https://www.jetbrains.com/legal/docs/toolbox/user_community/">https://www.jetbrains.com/legal/docs/toolbox/user_community/</a>
	Eclipse IDE	Свободное ПО, <a href="http://www.eclipse.org/org/documents/epl-v10.php">http://www.eclipse.org/org/documents/epl-v10.php</a>
	Embarcadero RAD Studio 2010 Professional	Образовательная лицензия по государственному контракту № 32/09 от 17.12.2009 г., сетевой конкурентный доступ
	Dev C++	Свободное ПО, <a href="http://www.gnu.org/licenses/gpl.html">http://www.gnu.org/licenses/gpl.html</a>
Набор средств разработки программного обеспечения	Node.js	Свободное ПО, <a href="https://nodejs.org/ru/">https://nodejs.org/ru/</a>
Информационно-правовая система	ГАРАНТ	Комплект для образовательных учреждений по договору: № 2844/2-10/19 от 29.01.2019 г., сетевой доступ
	Консультант Плюс	Комплект для образовательных учреждений по договору № 337/12 от 04.10.2012 г., сетевой доступ
Система управления базами данных	Microsoft SQL Server 2017 Express	Бесплатное ПО, <a href="https://www.microsoft.com/ru-ru/sql-server/sql-server-2017#OneGDCWebBanner-c3psyqy">https://www.microsoft.com/ru-ru/sql-server/sql-server-2017#OneGDCWebBanner-c3psyqy</a>
Программная платформа для управления проектами	Microsoft Project 2010	Сертификат Microsoft Open License № 48591820 от 03.06.2011 г., академическая лицензия на рабочее место
	Microsoft Visual Studio Team Foundation Server Express	Бесплатное ПО, <a href="https://www.visualstudio.com/ru/license-terms/mt171584/">https://www.visualstudio.com/ru/license-terms/mt171584/</a>

## 6 Материально-техническое обеспечение дисциплины

Учебные аудитории для проведения занятий лекционного типа, семинарского типа, для проведения групповых и индивидуальных консультаций, текущего контроля и промежуточной аттестации. Для проведения лабораторных работ используются компьютерный класс (ауд. № 4-113, 4-116, 4-117),

оборудованный средствами оргтехники, программным обеспечением, персональными компьютерами, объединенными в сеть с выходом в Интернет.

Аудитории оснащены комплектами ученической мебели, техническими средствами обучения, служащими для представления учебной информации большой аудитории.

Помещения для самостоятельной работы обучающихся оснащены компьютерной техникой, подключенной к сети «Интернет», и обеспечением доступа в электронную информационно-образовательную среду Орского гуманитарно-технологического института (филиала) ОГУ (ауд. № 4-307).

Наименование помещения	Материальное-техническое обеспечение
Учебные аудитории: - для проведения занятий лекционного типа, семинарского типа, - для групповых и индивидуальных консультаций; - для текущего контроля и промежуточной аттестации	Учебная мебель, классная доска, мультимедийное оборудование (проектор, экран, ноутбук с выходом в сеть «Интернет»)
Компьютерные классы № 4-113, 4-116, 4-117	Учебная мебель, компьютеры (29) с выходом в сеть «Интернет», проектор, экран, лицензионное программное обеспечение
Помещение для самостоятельной работы обучающихся, для курсового проектирования (выполнения курсовых работ)	Учебная мебель, компьютеры (3) с выходом в сеть «Интернет» и обеспечением доступа в электронную информационно-образовательную среду Орского гуманитарно-технологического института (филиала) ОГУ, программное обеспечение

Для проведения занятий лекционного типа используются следующие наборы демонстрационного оборудования и учебно-наглядные пособия:

- презентации к курсу лекций.

# ЛИСТ согласования рабочей программы

Направление подготовки: 09.03.01 Информатика и вычислительная техника  
код и наименование

Профиль: Программное обеспечение средств вычислительной техники и автоматизированных систем

Дисциплина: Б1.Д.В.19 Тестирование программного обеспечения

Форма обучения: \_\_\_\_\_ заочная \_\_\_\_\_  
(очная, очно-заочная, заочная)

Год набора 2020

РЕКОМЕНДОВАНА заседанием кафедры

Кафедра программного обеспечения

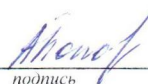
наименование кафедры

протокол № 1 от «04» 09 20 19 г.

Ответственный исполнитель, и.о. зав. кафедрой

Кафедра программного обеспечения

наименование кафедры

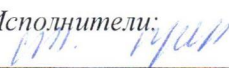


подпись

А.С. Попов

расшифровка подписи


Исполнители:



должность



подпись



расшифровка подписи

должность

подпись

расшифровка подписи

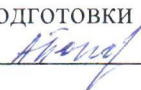
СОГЛАСОВАНО:

Председатель методической комиссии по направлению подготовки

09.03.01 Информатика и вычислительная техника

код наименование

личная подпись




А.С. Попов 20.09.2019

расшифровка подписи

Заведующий библиотекой \_\_\_\_\_

личная подпись




М.В. Камышанова

расшифровка подписи

Начальник ИКЦ \_\_\_\_\_

личная подпись



М.В. Сапрыкин

расшифровка подписи


Рабочая программа зарегистрирована в ИКЦ \_\_\_\_\_

09.03.01 ИВТ 2019 43

учетный номер

Начальник ИКЦ \_\_\_\_\_

личная подпись



М.В. Сапрыкин

расшифровка подписи