


МИНИСТЕРСТВО НАУКИ И ВЫСШЕГО ОБРАЗОВАНИЯ РОССИЙСКОЙ ФЕДЕРАЦИИ

Орский гуманитарно-технологический институт (филиал)  
федерального государственного бюджетного образовательного учреждения  
высшего образования «Оренбургский государственный университет»  
(Орский гуманитарно-технологический институт (филиал) ОГУ)

Кафедра безопасности жизнедеятельности и биологии

УТВЕРЖДАЮ

Заместитель директора  
по учебно-методической  
работе  Н.И. Тришкина  
«25» сентября 2019 г.



## РАБОЧАЯ ПРОГРАММА

### ДИСЦИПЛИНЫ

«Б1.Д.Б.10 Возрастная анатомия, физиология и гигиена»

Уровень высшего образования

БАКАЛАВРИАТ

Направление подготовки

44.03.01 Педагогическое образование

(код и наименование направления подготовки)

Информатика и ИКТ

(наименование направленности (профиля) образовательной программы)

Тип образовательной программы

Программа бакалавриата

Квалификация

Бакалавр

Форма обучения

Очная

Год начала реализации программы (набора)

2020

г. Орск 2019

**Рабочая программа дисциплины «Б1.Д.Б.10 Возрастная анатомия, физиология и гигиена» / сост. И. Н. Корнева – Орск: Орский гуманитарно-технологический институт (филиал) ОГУ, 2019.**

Рабочая программа предназначена студентам очной формы обучения по направлению подготовки 44.03.01 Педагогическое образование

© Корнева И. Н., 2019  
© Орский гуманитарно-технологический институт (филиал) ОГУ, 2019

## 1 Цели и задачи освоения дисциплины

**Цель (цели)** освоения дисциплины: формирование у студентов понятий о возрастных особенностях строения и функций детского организма, об особенностях ВНД (память, мышление, внимание) в разные возрастные периоды.

### **Задачи:**

В результате освоения дисциплины студент должен овладеть знаниями о возрастных особенностях строения и функций анатомических систем организма ребенка; должен иметь представления о механизмах регуляции функций, роста и развития ребёнка; уметь применять полученные знания о возрастных особенностях высшей нервной деятельности, в особенности мышления, внимания, памяти, речи, в построении образовательного процесса.

## 2 Место дисциплины в структуре образовательной программы

Дисциплина относится к базовой части блока Д «Дисциплины (модули)»

Пререквизиты дисциплины: *Отсутствуют*

Постреквизиты дисциплины: *Б1.Д.Б.15 Психология, Б1.Д.В.1 Теория и методика обучения информатике, Б2.П.Б.У.1 Учебная практика (ознакомительная практика), ФДТ.2 Основы медицинских знаний*

## 3 Требования к результатам обучения по дисциплине

Процесс изучения дисциплины направлен на формирование следующих результатов обучения

Код и наименование формируемых компетенций	Код и наименование индикатора достижения компетенции	Планируемые результаты обучения по дисциплине, характеризующие этапы формирования компетенций
ОПК-3 Способен организовывать совместную и индивидуальную учебную и воспитательную деятельность обучающихся, в том числе с особыми образовательными потребностями, в соответствии с требованиями федеральных государственных образовательных стандартов	ОПК-3-В-1 Проектирует диагностируемые цели (требования к результатам) совместной и индивидуальной учебной и воспитательной деятельности обучающихся, в том числе с особыми образовательными потребностями, в соответствии с требованиями федеральных государственных образовательных стандартов ОПК-3-В-3 Формирует позитивный психологический климат в группе и условия для доброжелательных отношений между обучающимися с учетом их принадлежности к разным этнокультурным, религиозным общностям и социальным слоям, а также различных (в том числе ограниченных) возможностей здоровья	<b><u>Знать:</u></b> - возрастные, психофизиологические и индивидуальные особенности учащихся. <b><u>Уметь:</u></b> - осуществлять обучение, воспитание и развитие с учетом социальных, возрастных, психофизических и индивидуальных особенностей, в том числе особых образовательных потребностей обучающихся. <b><u>Владеть:</u></b> - приемами и методами обучения.

## 4 Структура и содержание дисциплины

### 4.1 Структура дисциплины

Общая трудоемкость дисциплины составляет 3 зачетные единицы (108 академических часов).

Вид работы	Трудоемкость, академических часов	
	1 семестр	всего
<b>Общая трудоёмкость</b>	<b>108</b>	<b>108</b>
<b>Контактная работа:</b>	<b>42,25</b>	<b>42,25</b>
Лекции (Л)	18	18
Практические занятия (ПЗ)	24	24
Промежуточная аттестация (зачет, экзамен)	0,25	0,25
<b>Самостоятельная работа:</b>	<b>65,75</b>	<b>65,75</b>
- самостоятельное изучение разделов дисциплин:	40	40
- самоподготовка (проработка и повторение лекционного материала и материала учебников и учебных пособий);	12	12
- подготовка к практическим занятиям;	10	10
- подготовка к рубежному контролю и т.п.)	3,75	3,75
<b>Вид итогового контроля (зачет, экзамен, дифференцированный зачет)</b>	<b>зачет</b>	

Разделы дисциплины, изучаемые в 1 семестре

№ раздела	Наименование разделов	Количество часов				
		всего	аудиторная работа			внеауд. работа
			Л	ПЗ	ЛР	
1	Предмет и содержание курса. Общие закономерности роста и развития организма.	18	2	2		14
2	Возрастная периодизация.	8	2	2		4
3	Календарный и биологический возраст.	10	2	2		6
4	Наследственность и среда, их влияние на развитие детского организма.	8	2	4		2
5	Развитие регуляторных систем (гуморальной и нервной).	10	2	4		2
6	Изменение функции сенсорных, моторных, висцеральных систем на разных возрастных этапах.	12	4	4		4
7	Возрастные особенности обмена энергии и терморегуляции.	12	2	4		6
8	Закономерности онтогенетического развития опорно-двигательного аппарата.	10	2	2		6
	Итого:	108	18	24		66
	Всего:	108	18	24		66

### 4.2 Содержание разделов дисциплины

**1 Предмет и содержание курса.** Общие закономерности роста и развития организма. Предмет и задачи возрастной анатомии и физиологии. Организм как целое. Закономерности онтогенетического развития. Понятие возрастной нормы. Соотношение процессов роста и развития организма человека. Смысл дифференцировочных процессов. Сроки развития и созревания детского организма. Количественные и качественные изменения в деятельности физиологических систем. Энергетические затраты

в процессе роста и развития. Понятие о «скачке роста». Темпы полового развития и биологически обусловленная продолжительность жизни.

Рост и развитие костного скелета (череп, позвоночник, грудная клетка, скелет верхних конечностей, скелет нижних конечностей). Физическое развитие (размеры и общий план строения тела; Связь физиологических функций с размерами и формами тела; Размеры тела и физические факторы; Влияние размеров тела на метаболизм вегетативные функции; Масса тела, скорость обменных процессов и «физиологическое время»; Оценка показателей физического развития; Возрастные изменения общего плана строения тела; Морфологические критерии биологического возраста; Компоненты массы тела; Телосложение и конституция; Типология физического развития; Физическое развитие и двигательные возможности ребёнка; Часто встречающиеся отклонения в физическом развитии).

**2 Возрастная периодизация.** Младенчество (от 0 до 1 года). Рост и физическое развитие (Скорость роста. Скелетно-мышечная система. Мышечная активность. Зубы). Метаболизм и вегетативные функции (Основной обмен. Терморегуляция. Гормональный статус. Питание и пищеварение. Выделительная функция. Кровообращение. Дыхательная система. Иммуитет. Развитие движений). Созревание мозга и поведение (Период новорожденности. Первое полугодие жизни. Второе полугодие жизни.).

Ранний возраст (от 1 года до 3 лет). Рост и физическое развитие (Скорость роста. Скелетно-мышечная система. Мышечная активность. Зубы.). Метаболизм и вегетативные функции (Энергозатраты. Основной обмен. Терморегуляция. Питание и пищеварение. Выделительная функция. Кровообращение и дыхание. Иммуитет.) Развитие двигательных действий. Мозг и поведение (Структурно-функциональная организация мозга. Формирование познавательной деятельности. Внимание и эмоциональная активность. Развитие речи.)

Дошкольный возраст (от 3 до 6 – 7 лет). Рост и физическое развитие (Скорость роста. Смена зубов. Скелетно-мышечная система. Конституция. Работоспособность и устойчивость к нагрузкам). Метаболизм и вегетативные функции (Обменные процессы. Дыхание. Кровоток. Терморегуляция. Иммуитет. Двигательная деятельность.). Структурно-функциональная организация мозга и формирование познавательной деятельности (Структурно-функциональная организация мозга. Формирование системы восприятия информации. Формирование внимания. Произвольная регуляция деятельности).

Младший школьный возраст (с 7 до 11 – 12 лет). Рост и физическое развитие (Скорость роста. Скелетно-мышечная система. Работоспособность). Метаболизм и вегетативные функции (Обменные процессы. Вегетативные системы. Согласованность функционирования систем энергообеспечения. Формирование произвольных движений). Мозг и поведение (Функциональное созревание мозга и системная организация когнитивной деятельности. Электроэнцефалограмма как показатель функциональной зрелости коры больших полушарий. Формирование процесса восприятия. Мозговая организация внимания. Произвольное запоминание. Речь и мышление).

Подростковый и юношеский возраст. Нейрогуморальные механизмы полового созревания. Характеристика ростовых процессов, метаболизма и вегетативных функций на ранних стадиях полового созревания. II стадия полового созревания (Ростовые процессы. Скелетные мышцы. Кровообращение). III стадия полового созревания (Скачок роста. Жироотложение. Кардиореспираторная система. Мышцы. Работоспособность. Периферическое кровообращение и терморегуляция). IV стадия полового созревания (Ростовые процессы. Система дыхания. Система кровообращения. Скелетные мышцы. Работоспособность. Энергетика.). V стадия полового развития. (Физическое развитие. Вегетативные функции. Работоспособность. Организация движений. Структурно-функциональная организация мозга. Когнитивные процессы).

**3 Календарный и биологический возраст.** Календарный и биологический возраст, их соотношение, критерии определения биологического возраста на разных этапах онтогенеза.

**4 Наследственность и среда, их влияние на развитие детского организма.** Влияние наследственность на здоровье и развитие детского организма. Факторы внешней среды, воздействующие на организм в процессе его жизнедеятельности, роста развития. Физические факторы (Температура; Гравитация; Влажность; Инсоляция и другие формы электромагнитных излучений; Парциальное давление атмосферных газов; Геомагнитные поля). Химические факторы (Состав атмосферного воздуха; Состав воды; Состав и качество пищи; Наличие токсических веществ). Биологические факторы (Внутривидовое и межвидовое взаимодействие; Паразитная и сапрофитная микрофлора; Паразитические животные организмы; Переносчики инфекционных заболеваний; Природные очаги инфекций и инвазий; Детские болезни – форма адаптации организма). Социальные факторы. Сенситивные периоды развития ребёнка.

**5 Развитие регуляторных систем (гуморальной и нервной).** Структурно функциональные изменения нервной системы детей и подростков. Процесс миелинизации. Возрастные анатомо-морфологические особенности желез внутренней секреции. Функция желез внутренней секреции в становлении и развитии организма детей и подростков. Особенности пубертатного периода.

**6 Изменение функции сенсорных, моторных, висцеральных систем на разных возрастных этапах.** Изменения функций висцеральных систем организма на разных возрастных этапах (сердечно-сосудистая система, система крови, система пищеварения, моче – выделительная система, система органов дыхания). Изменения функций сенсорных систем организма на разных возрастных этапах (зрительной, слуховой, вестибулярного аппарата, вкусового, зрительного и обонятельного анализаторов, кожный анализатор, проприо- и интерорецепция). Изменения функций моторных систем организма на разных возрастных этапах.

**7 Возрастные особенности обмена энергии и терморегуляции.** Возрастные особенности обменных процессов (катаболизм, анаболизм). Особенности теплопродукции и терморегуляции в процессе роста и развития ребёнка

**8 Закономерности онтогенетического развития опорно-двигательного аппарата.** Возрастные особенности развития осевого скелета и скелета конечностей. Изменение строения, структуры и состава костей детей. Возрастные особенности развития скелетных мышц.

**9 Анатомо-физиологические особенности созревания отделов ЦНС.** Анатомо-физиологические особенности созревания спинного мозга; анатомо-физиологические особенности созревания головного мозга (продолговатого мозга и варолиева моста, среднего, промежуточного и переднего мозга.

**10 Психофизиологические аспекты поведения ребёнка, становление коммуникативного поведения. Речь.** Индивидуально-типологические особенности ребёнка.

#### 4.3 Практические занятия (семинары)

№ занятия	№ раздела	Тема	Кол-во часов
1	3	Возрастная периодизация. Календарный и биологический возраст.	2
2	5	Особенности гуморальной и нервной системы	4
3	6	Анатомо-физиологические особенности сенсорных систем организма в разные возрастные периоды.	4
4	8	Анатомо-физиологические особенности и закономерности онтогенетического развития опорно-двигательного аппарата.	2
5	7	Возрастные особенности обмена веществом и энергии в организме ребёнка.	4
6	9	Анатомо-физиологические особенности созревания отделов ЦНС	4
7	10	Высшая нервная деятельность. Развитие и становление речи у детей.	4
		Итого:	24

#### 4.4 Самостоятельное изучение разделов дисциплины

№ раздела	Наименование разделов и тем для самостоятельного изучения	Кол-во часов
1	Наследственность и среда, их влияние на развитие детского организма.	6
2	Развитие регуляторных систем (гуморальной и нервной).	15
3	Анатомо-физиологические особенности созревания отделов ЦНС.	15
4	Психофизиологические аспекты поведения ребёнка, становление коммуни-	4

№ раздела	Наименование разделов и тем для самостоятельного изучения	Кол-во часов
	кативного поведения. Речь. Комплексная диагностика уровня функционального развития ребёнка	
	Итого:	40

## 5 Учебно-методическое обеспечение дисциплины

### 5.1 Основная литература

1. Ложкина, Н.И. Возрастная анатомия, физиология и гигиена [Электронный ресурс] : учебное пособие : в 2-х ч. / Н.И. Ложкина, Т.М. Любошенко ; Министерство спорта Российской Федерации, Сибирский государственный университет физической культуры и спорта. - Омск : Издательство СибГУФК, 2013. - Ч. 2. - 272 с. – Режим доступа : <http://www.biblioclub.ru/index.php?page=book&id=274682>
2. Варич, Л.А. Возрастная анатомия и физиология [Электронный ресурс] / Л.А. Варич, Н.Г. Блинова. - Кемерово : Кемеровский государственный университет, 2012. - 168 с. – Режим доступа: <http://www.biblioclub.ru/index.php?page=book&id=232821>
3. Айзман, Р. И. Возрастная анатомия и физиология [Электронный ресурс] : учеб. пособие / Н.Ф. Лысова, Р.И. Айзман. — М. : ИНФРА-М, 2017. — 352 с. — (Высшее образование). — [www.dx.doi.org/10.12737/1136](http://www.dx.doi.org/10.12737/1136). - Режим доступа: <http://znanium.com/catalog/product/773490>

### 5.2 Дополнительная литература

1. Петренко, В.М. Развитие человека: вопросы развития в анатомии человека [Электронный ресурс] / В.М. Петренко. - Москва ; Берлин : Директ-Медиа, 2015. - 165 с. : ил. - Библиогр. в кн. - ISBN 978-5-4475-4023-4 – Режим доступа: <http://biblioclub.ru/index.php?page=book&id=344683>
2. Фомина, Е.В. Физическая антропология: дыхание, кровообращение, иммунитет [Электронный ресурс] : учебное пособие по физиологии для бакалавриата / Е.В. Фомина, А.Д. Ноздрачев ; Министерство образования и науки Российской Федерации, Московский педагогический государственный университет. - 2-е изд. - Москва : МПГУ, 2017. - 188 с. : ил., схем., табл. - Библиогр. в кн. - ISBN 978-5-4263-0480-2 – Режим доступа: <http://biblioclub.ru/index.php?page=book&id=472085>

### 5.3 Периодические издания

1. Основы безопасности жизнедеятельности (Россия). Печатная версия
2. Официальные документы в образовании (Россия) (16+)

### 5.4 Интернет-ресурсы

#### 5.4.1. Современные профессиональные базы данных и информационные справочные системы:

1. Oxford University Press - <http://archive.neicon.ru/> Доступ свободный
2. Научная библиотека - <http://niv.ru/> Доступ свободный
3. eLIBRARY.RU - [www.elibrary.ru](http://www.elibrary.ru) Доступ свободный. Необходима индивидуальная регистрация в локальной сети вуза.
4. Информационная система «Единое окно доступа к образовательным ресурсам» – <http://window.edu.ru/> Доступ свободный
5. Базы данных ИНИОН РАН - <http://inion.ru/resources/bazy-dannykh-inion-ran/> Доступ свободный
6. КиберЛенинка - <https://cyberleninka.ru/> Доступ свободный

#### 5.4.2. Тематически непрофессиональные базы данных и информационные справочные системы:

1. Фундаментальная электронная библиотека – <http://feb-web.ru/>
2. Международная Академия наук экологии и безопасности жизнедеятельности - <http://www.maneb.ru/>
3. Medline - <https://www.ncbi.nlm.nih.gov/pubmed/>

#### 5.4.3. Электронные библиотечные системы

1. ЭБС «Университетская библиотека онлайн» – <http://www.biblioclub.ru/> После регистрации доступ возможен из любой точки сети Интернет.
2. ЭБС «Рукопт» <http://rucont.ru/> После регистрации доступ возможен из любой точки сети Интернет.
3. ЭБС Znanium.com <http://znanium.com/> После регистрации доступ возможен из любой точки сети Интернет.

#### 5.4.4. Дополнительные Интернет-ресурсы

1. <http://meduniver.com/Medical/Physiology/> - Физиология.
2. <http://www.e-anatomy.ru/> - Анатомия.
3. <http://elibrary.ru/issues.asp?id=8254> Электронный журнал «Физиология человека».
4. <http://human-physiology.ru/> - Физиология человека.

### 5.5 Программное обеспечение, профессиональные базы данных и информационные справочные системы современных информационных технологий

Тип программного обеспечения	Наименование	Схема лицензирования, режим доступа
Операционная система	Microsoft Windows	Подписка Enrollment for Education Solutions (EES) по государственному контракту: № 3Д/19 от 10.06.2019 г.
Офисный пакет	Microsoft Office	
Интернет-браузер	Google Chrome	Бесплатное ПО, <a href="http://www.google.com/intl/ru/policies/terms/">http://www.google.com/intl/ru/policies/terms/</a>
	Яндекс.Браузер	Бесплатное ПО, <a href="https://yandex.ru/legal/browser_agreement/">https://yandex.ru/legal/browser_agreement/</a>
Пакет программ для создания и просмотра электронных книг и учебников	SunRav Book-Office	Лицензионный сертификат от 14.06.2011 г., корпоративная лицензия на неограниченное число рабочих мест
Программа для создания тестов, проведения тестирования и обработки его результатов	SunRav TestOfficePro	Лицензионный сертификат от 14.06.2011 г., корпоративная лицензия на неограниченное число рабочих мест

### 6 Материально-техническое обеспечение дисциплины

Наименование помещения	Материально-техническое обеспечение
Учебные аудитории 2-401: - для проведения занятий лекционного типа, семинарского типа,	Учебная мебель, классная доска, мультимедийное оборудование (проектор, экран, ноутбук)



Наименование помещения	Материальное-техническое обеспечение
<p>- для групповых и индивидуальных консультаций;</p> <p>- для текущего контроля и промежуточной аттестации</p>	
<p>Лаборатория ОМЗ и ЗОЖ -аудитория 2-409</p>	<p>Средства оказания первой медицинской помощи и индивидуальной защиты: респираторы, противогазы, спасательные жилеты, костюм хим.защиты, шины медицинские, жгуты и перевязочный материал, аптечки</p> <p>Муляжи: муляжи человеческих органов, муляж взрослого человека ELTIK 4</p>
<p>Лаборатория морфологии и анатомии растений, животных и человека- аудитория 2-406</p>	<p>Учебная мебель, наглядные пособия, лабораторное оборудование (микроскопы), реактивы. Муляжи: муляжи человеческих органов, муляж взрослого человека ELTIK 4</p>
<p>Помещение для самостоятельной работы обучающихся, для курсового проектирования (выполнения курсовых работ)- аудитория 2-311</p>	<p>Учебная мебель, компьютеры (3) с выходом в сеть «Интернет»и обеспечением доступа в электронную информационно-образовательную среду Орского гуманитарно-технологического института (филиала) ОГУ, программное обеспечение</p>

Для проведения занятий лекционного типа используются следующие наборы демонстрационного оборудования и учебно-наглядные пособия:

- презентации к курсу лекций.

**ЛИСТ**  
**согласования рабочей программы**

Направление подготовки: 44.03.01 Педагогическое образование  
код и наименование


Профиль: Информатика и ИКТ

Дисциплина: Б1.Д.Б.10. Возрастная анатомия, физиология и гигиена

Форма обучения: \_\_\_\_\_ очная \_\_\_\_\_  
(очная, очно-заочная, заочная)

РЕКОМЕНДОВАНА заседанием кафедры  
Кафедра безопасности жизнедеятельности и биологии  
наименование кафедры


протокол № 1 от "04" сентября 2019 г.


Ответственный исполнитель, заведующий кафедрой  
Кафедра БЖБ \_\_\_\_\_  О. В. Даниленко  
наименование кафедры подпись расшифровка подписи

*Исполнители:*  
Доцент кафедры БЖБ \_\_\_\_\_  И. Н. Корнева  
должность подпись расшифровка подписи


**СОГЛАСОВАНО:**

Председатель методической комиссии по направлению подготовки  
44.03.01 Педагогическое образование \_\_\_\_\_  С. М. Абрамов  
код наименование личная подпись расшифровка подписи

Заведующий библиотекой \_\_\_\_\_  М. В. Камшинова  
личная подпись расшифровка подписи

Начальник ИКЦ \_\_\_\_\_  М. В. Сапрыкин  
личная подпись расшифровка подписи

Рабочая программа зарегистрирована в ИКЦ 44.03.01.ИИКТ.10/09.2019  
учетный номер

Начальник ИКЦ \_\_\_\_\_  М. В. Сапрыкин  
личная подпись расшифровка подписи