

МИНОБРНАУКИ РОССИИ

Орский гуманитарно-технологический институт (филиал)
федерального государственного бюджетного образовательного учреждения
высшего образования «Оренбургский государственный университет»
(Орский гуманитарно-технологический институт (филиал) ОГУ)

Кафедра безопасности жизнедеятельности и биологии

УТВЕРЖДАЮ

Заместитель директора
по учебно-методической работе


Н.И. Тришкина
«25» сентября 2019 г.



**РАБОЧАЯ ПРОГРАММА
ДИСЦИПЛИНЫ**

«Б1.Д.Б.9 Возрастная анатомия, физиология и гигиена»

Уровень высшего образования

БАКАЛАВРИАТ

Направление подготовки

44.03.02 Психолого-педагогическое образование
(код и наименование направления подготовки)

Психология образования

(наименование направленности (профиля) образовательной программы)

Квалификация

Бакалавр

Форма обучения

Очная, заочная

Год начала реализации программы (набора)

2020

г. Орск 2019

Рабочая программа дисциплины «Б1.Д.Б.9 Возрастная анатомия, физиология и гигиена» /
сост. И.Н. Корнева – Орск: Орский гуманитарно-технологический институт (филиал) ОГУ, 2019. –
12 с.

Рабочая программа предназначена студентам очной и заочной форм обучения по направлению
подготовки 44.03.02 Психолого-педагогическое образование, профиль Психология образования.

© Корнева И.Н., 2019
© Орский гуманитарно-
технологический институт
(филиал) ОГУ, 2019

1 Цели и задачи освоения дисциплины

Цель (цели) освоения дисциплины:

Данная дисциплина предназначена для формирования у студентов понятия о возрастных особенностях строения и функций детского организма, о особенностях ВНД (память, мышление, внимание) в разные возрастные периоды.

Задачи:

В результате освоения дисциплины студент должен овладеть знаниями о возрастных особенностях строения и функций анатомических систем организма ребенка; должен иметь представления о механизмах регуляции функций, роста и развития ребёнка; уметь применять полученные знания о возрастных особенностях высшей нервной деятельности, в особенности мышления, внимания, памяти, речи, в построении образовательного процесса.

2 Место дисциплины в структуре образовательной программы

Дисциплина относится к базовой части блока Д «Дисциплины (модули)»

Пререквизиты дисциплины: *Отсутствуют*

Постреквизиты дисциплины: *Б1.Д.Б.15 Психология, Б1.Д.В.12 Основы педиатрии и гигиены, Б1.Д.В.14 Здоровьесберегающие технологии в образовании, Б1.Д.В.17 Доврачебная помощь при неотложных состояниях, Б2.П.Б.У.1 Учебная практика (ознакомительная практика)*

3 Требования к результатам обучения по дисциплине

Процесс изучения дисциплины направлен на формирование следующих результатов обучения

Код и наименование формируемых компетенций	Код и наименование индикатора достижения компетенции	Планируемые результаты обучения по дисциплине, характеризующие этапы формирования компетенций
ОПК-3 Способен организовывать совместную и индивидуальную учебную и воспитательную деятельность обучающихся, в том числе с особыми образовательными потребностями, в соответствии с требованиями федеральных государственных образовательных стандартов	ОПК-3-В-1 Проектирует диагностируемые цели (требования к результатам) совместной и индивидуальной учебной и воспитательной деятельности обучающихся, в том числе с особыми образовательными потребностями, в соответствии с требованиями федеральных государственных образовательных стандартов ОПК-3-В-3 Формирует позитивный психологический климат в группе и условия для доброжелательных отношений между обучающимися с учетом их принадлежности к разным этнокультурным, религиозным общностям и социальным слоям, а также различных (в том числе ограниченных) возможностей здоровья	Знать: Возрастные, психофизиологические и индивидуальные особенности учащихся Уметь: Осуществлять обучение, воспитание и развитие с учетом социальных, возрастных, психофизических и индивидуальных особенностей, в том числе особых образовательных потребностей обучающихся. Владеть: Приемами и методами обучения

4 Структура и содержание дисциплины

4.1 Структура дисциплины

а) очная форма обучения

Общая трудоемкость дисциплины составляет 3 зачетные единицы (108 академических часов).

Вид работы	Трудоемкость, академических часов	
	1 семестр	всего
Общая трудоёмкость	108	108
Контактная работа:	42,25	42,25
Лекции (Л)	18	18
Практические занятия (ПЗ)	24	24
Промежуточная аттестация (зачет, экзамен)	0,25	0,25
Самостоятельная работа:	65,75	65,75
- самостоятельное изучение разделов дисциплин:	40	40
- самоподготовка (проработка и повторение лекционного материала и материала учебников и учебных пособий;	15,75	15,75
- подготовка к практическим занятиям;	10	10
- подготовка к рубежному контролю и т.п.)		
Вид итогового контроля (зачет, экзамен, дифференцированный зачет)	зачет	

Разделы дисциплины, изучаемые в 1 семестре

№ раздела	Наименование разделов	Количество часов				
		всего	аудиторная работа			внеауд. работа
			Л	ПЗ	ЛР	
1	Предмет и содержание курса. Общие закономерности роста и развития организма.	18	2	2		14
2	Возрастная периодизация.	12	2	2		8
3	Календарный и биологический возраст.	12	2	2		8
4	Наследственность и среда, их влияние на развитие детского организма.	14	2	4		8
5	Развитие регуляторных систем (гуморальной и нервной).	14	2	4		8
6	Изменение функции сенсорных, моторных, висцеральных систем на разных возрастных этапах.	16	4	4		8
7	Возрастные особенности обмена энергии и терморегуляции.	12	2	4		6
8	Закономерности онтогенетического развития опорно-двигательного аппарата.	10	2	2		6
	Итого:	108	18	24		66
	Всего:	108	18	24		66

б) заочная форма обучения

Общая трудоемкость дисциплины составляет 3 зачетные единицы (108 академических часов).

Вид работы	Трудоемкость, академических часов		
	1 семестр	2 семестр	всего
Общая трудоёмкость	54	54	108
Контактная работа:	8	2,25	10,25
Лекции (Л)	6		6
Практические занятия (ПЗ)	2	2	4
Промежуточная аттестация (зачет, экзамен)		0,25	0,25
Самостоятельная работа:	46	51,75	97,75
- самостоятельное изучение разделов дисциплин:	46	20	66
- самоподготовка (проработка и повторение лекционного материала и материала учебников и учебных пособий;		21,75	21,75
- подготовка к практическим занятиям;		10	10
- подготовка к рубежному контролю и т.п.)			
Вид итогового контроля (зачет, экзамен, дифференцированный зачет)		зачет	

Разделы дисциплины, изучаемые в 1 семестре

№ раздела	Наименование разделов	Количество часов				
		всего	аудиторная работа			внеауд. работа
			Л	ПЗ	ЛР	
1	Предмет и содержание курса. Общие закономерности роста и развития организма.	4				4
2	Возрастная периодизация.	5	1			4
3	Календарный и биологический возраст.	5		1		4
4	Наследственность и среда, их влияние на развитие детского организма.	5	1			4
5	Развитие регуляторных систем (гуморальной и нервной).	5	1			4
6	Изменение функции сенсорных, моторных, висцеральных систем на разных возрастных этапах.	5		1		4
7	Возрастные особенности обмена энергии и терморегуляции.	4				4
8	Закономерности онтогенетического развития опорно-двигательного аппарата.	4				4
9	Анатомо-физиологические особенности созревания отделов ЦНС.	5	1			4
10	Психофизиологические аспекты поведения ребёнка, становление коммуникативного поведения. Речь. Комплексная диагностика уровня функционального развития ребёнка.	12	2			10
	Итого:	54	6	2		46

Разделы дисциплины, изучаемые в 2 семестре

№ раздела	Наименование разделов	Количество часов				
		всего	аудиторная работа			внеауд. работа
			Л	ПЗ	ЛР	
1	Предмет и содержание курса. Общие закономерности роста и развития организма.	2				2
2	Возрастная периодизация.	5				5
3	Календарный и биологический возраст.	5				5
4	Наследственность и среда, их влияние на развитие детского организма.	5				5
5	Развитие регуляторных систем (гуморальной и нервной).	5				5
6	Изменение функции сенсорных, моторных, висцеральных систем на разных возрастных этапах.	5				5
7	Возрастные особенности обмена энергии и терморегуляции.	6		1		5
8	Закономерности онтогенетического развития опорно-двигательного аппарата.	5				5
9	Анатомо-физиологические особенности созревания отделов ЦНС.	6		1		5
10	Психофизиологические аспекты поведения ребёнка, становление коммуникативного поведения. Речь. Комплексная диагностика уровня функционального развития ребёнка.	10				10
	Итого:	54		2		52
	Всего:	108	6	4		98

4.2 Содержание разделов дисциплины

1 Предмет и содержание курса. Общие закономерности роста и развития организма. Предмет и задачи возрастной анатомии и физиологии. Организм как целое. Закономерности онтогенетического развития. Понятие возрастной нормы. Соотношение процессов роста и развития организма человека. Смысл дифференцировочных процессов. Сроки развития и созревания детского организма. Количественные и качественные изменения в деятельности физиологических систем. Энергетические затраты в процессе роста и развития. Понятие о «скачке роста». Темпы полового развития и биологически обусловленная продолжительность жизни.

Рост и развитие костного скелета (череп, позвоночник, грудная клетка, скелет верхних конечностей, скелет нижних конечностей). Физическое развитие (размеры и общий план строения тела; Связь физиологических функций с размерами и формами тела; Размеры тела и физические факторы; Влияние размеров тела на метаболизм вегетативные функции; Масса тела, скорость обменных процессов и «физиологическое время»; Оценка показателей физического развития; Возрастные изменения общего плана строения тела; Морфологические критерии биологического возраста; Компоненты массы тела; Телосложение и конституция; Типология физического развития; Физическое развитие и двигательные возможности ребёнка; Часто встречающиеся отклонения в физическом развитии).

2 Возрастная периодизация. Младенчество (от 0 до 1 года). Рост и физическое развитие (Скорость роста. Скелетно-мышечная система. Мышечная активность. Зубы). Метаболизм и вегетативные функции (Основной обмен. Терморегуляция. Гормональный статус. Питание и пищеварение. Выделительная функция. Кровообращение. Дыхательная система. Иммуитет. Развитие движений).

Созревание мозга и поведение (Период новорожденности. Первое полугодие жизни. Второе полугодие жизни.).

Ранний возраст (от 1 года до 3 лет). Рост и физическое развитие (Скорость роста. Скелетно-мышечная система. Мышечная активность. Зубы.). Метаболизм и вегетативные функции (Энергозатраты. Основной обмен. Терморегуляция. Питание и пищеварение. Выделительная функция. Кровообращение и дыхание. Иммуитет.) Развитие двигательных действий. Мозг и поведение (Структурно-функциональная организация мозга. Формирование познавательной деятельности. Внимание и эмоциональная активность. Развитие речи.)

Дошкольный возраст (от 3 до 6 – 7 лет). Рост и физическое развитие (Скорость роста. Смена зубов. Скелетно-мышечная система. Конституция. Работоспособность и устойчивость к нагрузкам). Метаболизм и вегетативные функции (Обменные процессы. Дыхание. Кровоток. Терморегуляция. Иммуитет. Двигательная деятельность.). Структурно-функциональная организация мозга и формирование познавательной деятельности (Структурно-функциональная организация мозга. Формирование системы восприятия информации. Формирование внимания. Произвольная регуляция деятельности).

Младший школьный возраст (с 7 до 11 – 12 лет). Рост и физическое развитие (Скорость роста. Скелетно-мышечная система. Работоспособность). Метаболизм и вегетативные функции (Обменные процессы. Вегетативные системы. Согласованность функционирования систем энергообеспечения. Формирование произвольных движений). Мозг и поведение (Функциональное созревание мозга и системная организация когнитивной деятельности. Электроэнцефалограмма как показатель функциональной зрелости коры больших полушарий. Формирование процесса восприятия. Мозговая организация внимания. Произвольное запоминание. Речь и мышление).

Подростковый и юношеский возраст. Нейрогуморальные механизмы полового созревания. Характеристика ростовых процессов, метаболизма и вегетативных функций на ранних стадиях полового созревания. II стадия полового созревания (Ростовые процессы. Скелетные мышцы. Кровообращение). III стадия полового созревания (Скачок роста. Жироотложение. Кардиореспираторная система. Мышцы. Работоспособность. Периферическое кровообращение и терморегуляция). IV стадия полового созревания (Ростовые процессы. Система дыхания. Система кровообращения. Скелетные мышцы. Работоспособность. Энергетика.). V стадия полового развития. (Физическое развитие. Вегетативные функции. Работоспособность. Организация движений. Структурно-функциональная организация мозга. Когнитивные процессы).

3 Календарный и биологический возраст. Календарный и биологический возраст, их соотношение, критерии определения биологического возраста на разных этапах онтогенеза.

4 Наследственность и среда, их влияние на развитие детского организма. Влияние наследственности на здоровье и развитие детского организма. Факторы внешней среды, воздействующие на организм в процессе его жизнедеятельности, роста развития. Физические факторы (Температура; Гравитация; Влажность; Инсоляция и другие формы электромагнитных излучений; Парциальное давление атмосферных газов; Геомагнитные поля). Химические факторы (Состав атмосферного воздуха; Состав воды; Состав и качество пищи; Наличие токсических веществ). Биологические факторы (Внутривидовое и межвидовое взаимодействие; Паразитная и сапрофитная микрофлора; Паразитические животные организмы; Переносчики инфекционных заболеваний; Природные очаги инфекций и инвазий; Детские болезни – форма адаптации организма). Социальные факторы. Сенситивные периоды развития ребёнка.

5 Развитие регуляторных систем (гуморальной и нервной). Структурно функциональные изменения нервной системы детей и подростков. Процесс миелинизации. Возрастные анатомо-морфологические особенности желез внутренней секреции. Функция желез внутренней секреции в становлении и развитии организма детей и подростков. Особенности пубертатного периода.

6 Изменение функций сенсорных, моторных, висцеральных систем на разных возрастных этапах. Изменения функций висцеральных систем организма на разных возрастных этапах (сердечно-сосудистая система, система крови, система пищеварения, моче – выделительная система, система органов дыхания). Изменения функций сенсорных систем организма на разных возрастных этапах (зрительной, слуховой, вестибулярного аппарата, вкусового, зрительного и обонятельного анализаторов, кожный анализатор, проприо- и интерорецепция). Изменения функций моторных систем организма на разных возрастных этапах.

7 Возрастные особенности обмена энергии и терморегуляции. Возрастные особенности обменных процессов (катаболизм, анаболизм). Особенности теплопродукции и терморегуляции в процессе роста и развития ребёнка

8 Закономерности онтогенетического развития опорно-двигательного аппарата. Возрастные особенности развития осевого скелета и скелета конечностей. Изменение строения, структуры и состава костей детей. Возрастные особенности развития скелетных мышц.

9 Анатомо-физиологические особенности созревания отделов ЦНС. Анатомо-физиологические особенности созревания спинного мозга; анатомо-физиологические особенности созревания головного мозга (продолговатого мозга и варолиева моста, среднего, промежуточного и переднего мозга).

10 Психофизиологические аспекты поведения ребёнка, становление коммуникативного поведения. Речь. Индивидуально-типологические особенности ребёнка.

4.3 Практические занятия (семинары)

а) очная форма обучения

№ занятия	№ раздела	Тема	Кол-во часов
1	3	Возрастная периодизация. Календарный и биологический возраст.	2
2	5	Особенности гуморальной и нервной системы	4
3	6	Анатомо-физиологические особенности сенсорных систем организма в разные возрастные периоды.	4
4	8	Анатомо-физиологические особенности и закономерности онтогенетического развития опорно-двигательного аппарата.	2
5	7	Возрастные особенности обмена веществ и энергии в организме ребёнка.	4
6	9	Анатомо-физиологические особенности созревания отделов ЦНС	4
7	10	Высшая нервная деятельность. Развитие и становление речи у детей.	4
		Итого:	24

б) заочная форма обучения

№ занятия	№ раздела	Тема	Кол-во часов
1	3	Календарный и биологический возраст.	1
1	6	Изменение функции сенсорных, моторных, висцеральных систем на разных возрастных этапах.	1
2	7	Возрастные особенности обмена энергии и терморегуляции.	1
2	9	Анатомо-физиологические особенности созревания отделов ЦНС.	1
		Итого	4

4.4 Самостоятельное изучение разделов дисциплины

а) очная форма обучения

№ раздела	Наименование разделов и тем для самостоятельного изучения	Кол-во часов
1	Наследственность и среда, их влияние на развитие детского организма.	6
2	Развитие регуляторных систем (гуморальной и нервной).	15
3	Анатомо-физиологические особенности созревания отделов ЦНС.	15
4	Психофизиологические аспекты поведения ребёнка, становление коммуникативного поведения. Речь. Комплексная диагностика уровня функционального развития ребёнка	10
	Итого:	46

б) заочная форма обучения

№ раздела	Наименование разделов и тем для самостоятельного изучения	Кол-во часов
1	Наследственность и среда, их влияние на развитие детского организма.	10
2	Развитие регуляторных систем (гуморальной и нервной).	20
3	Анатомо-физиологические особенности созревания отделов ЦНС.	20
4	Психофизиологические аспекты поведения ребёнка, становление коммуникативного поведения. Речь. Комплексная диагностика уровня функционального развития ребёнка	16
	Итого:	66

5 Учебно-методическое обеспечение дисциплины

5.1 Основная литература

1. Ложкина, Н.И. Возрастная анатомия, физиология и гигиена [Электронный ресурс] : учебное пособие : в 2-х ч. / Н.И. Ложкина, Т.М. Любошенко ; Министерство спорта Российской Федерации, Сибирский государственный университет физической культуры и спорта. - Омск : Издательство СибГУФК, 2013. - Ч. 2. - 272 с. - Режим доступа : <http://www.biblioclub.ru/index.php?page=book&id=274682>
2. Варич, Л.А. Возрастная анатомия и физиология [Электронный ресурс] / Л.А. Варич, Н.Г. Блинова. - Кемерово : Кемеровский государственный университет, 2012. - 168 с. - Режим доступа : <http://www.biblioclub.ru/index.php?page=book&id=232821>
3. Айзман, Р. И. Возрастная анатомия и физиология [Электронный ресурс] : учеб. пособие / Н.Ф. Лысова, Р.И. Айзман. — М. : ИНФРА-М, 2017. — 352 с. — (Высшее образование). — www.dx.doi.org/10.12737/1136. - Режим доступа: <http://znanium.com/catalog/product/773490>

5.2 Дополнительная литература

1. Петренко, В.М. Развитие человека: вопросы развития в анатомии человека [Электронный ресурс] / В.М. Петренко. - Москва ; Берлин : Директ-Медиа, 2015. - 165 с. : ил. - Библиогр. в кн. - ISBN 978-5-4475-4023-4 – Режим доступа: <http://biblioclub.ru/index.php?page=book&id=344683>
2. Фомина, Е.В. Физическая антропология: дыхание, кровообращение, иммунитет [Электронный ресурс] : учебное пособие по физиологии для бакалавриата / Е.В. Фомина, А.Д. Ноздрачев ; Министерство образования и науки Российской Федерации, Московский педагогический государственный университет. - 2-е изд. - Москва : МПГУ, 2017. - 188 с. : ил., схем., табл. - Библиогр. в кн. - ISBN 978-5-4263-0480-2 – Режим доступа: <http://biblioclub.ru/index.php?page=book&id=472085>

5.3 Периодические издания

1. Основы безопасности жизнедеятельности (Россия). Печатная версия
2. Официальные документы в образовании (Россия) (16+)

5.4 Интернет-ресурсы

5.4.1. Современные профессиональные базы данных и информационные справочные системы:

1. Oxford University Press - <http://archive.neicon.ru/> Доступ свободный
2. Научная библиотека - <http://niv.ru/> Доступ свободный
3. eLIBRARY.RU - www.elibrary.ru Доступ свободный. Необходима индивидуальная регистрация в локальной сети вуза.
4. Информационная система «Единое окно доступа к образовательным ресурсам» – <http://window.edu.ru/> Доступ свободный
5. Базы данных ИНИОН РАН - <http://inion.ru/resources/bazy-dannykh-inion-ran/> Доступ свободный
6. КиберЛенинка - <https://cyberleninka.ru/> Доступ свободный

5.4.2. Тематически профессиональные базы данных и информационные справочные системы:

1. Фундаментальная электронная библиотека – <http://feb-web.ru/>
2. Международная Академия наук экологии и безопасности жизнедеятельности - <http://www.maneb.ru/>
3. Medline - <https://www.ncbi.nlm.nih.gov/pubmed/>

5.4.3. Электронные библиотечные системы

1. ЭБС «Университетская библиотека онлайн» – <http://www.biblioclub.ru/> После регистрации доступ возможен из любой точки сети Интернет.
2. ЭБС «Рукопт» <http://rucont.ru/> После регистрации доступ возможен из любой точки сети Интернет.
3. ЭБС Znanium.com <http://znanium.com/> После регистрации доступ возможен из любой точки сети Интернет.

5.4.4. Дополнительные Интернет-ресурсы

1. <http://meduniver.com/Medical/Physiology/> - Физиология.
2. <http://www.e-anatomy.ru/> - Анатомия.
3. <http://elibrary.ru/issues.asp?id=8254> Электронный журнал «Физиология человека».
4. <http://human-physiology.ru/> - Физиология человека.

5.5 Программное обеспечение, профессиональные базы данных и информационные справочные системы

Тип программного обеспечения	Наименование	Схема лицензирования, режим доступа
Операционная система	Microsoft Windows	Подписка Enrollment for Education Solutions (EES) по государственному контракту: № 3Д/19. от 10.06.2019 г. ;
Офисный пакет	Microsoft Office	
Интернет-браузер	Google Chrome	Бесплатное ПО, http://www.google.com/intl/ru/policies/terms/
	Яндекс.Браузер	Бесплатное ПО, https://yandex.ru/legal/browser_agreement/
Мультимедийный плеер	Windows Media Player	Является компонентом операционной системы Microsoft Windows

Тип программного обеспечения	Наименование	Схема лицензирования, режим доступа
	QuickTime Player	Бесплатное ПО, https://www.apple.com/legal/sla/
Пакет программ для создания и просмотра электронных книг и учебников	SunRavBookOffice	Лицензионный сертификат от 14.06.2011 г., корпоративная лицензия на неограниченное число рабочих мест
Программа для создания тестов, проведения тестирования и обработки его результатов	SunRavTestOfficePro	Лицензионный сертификат от 14.06.2011 г., корпоративная лицензия на неограниченное число рабочих мест
Информационно-правовая система	ГАРАНТ	Комплект для образовательных учреждений по договору: № 2454/2-44/18 от 02.04.2018 г.; сетевой доступ
	Консультант Плюс*	Комплект для образовательных учреждений по договору № 337/12 от 04.10.2012 г., сетевой доступ

6 Материально-техническое обеспечение дисциплины

Учебные аудитории для проведения занятий лекционного типа, семинарского типа, для проведения групповых и индивидуальных консультаций, текущего контроля и промежуточной аттестации. Аудитории оснащены комплектами ученической мебели, техническими средствами обучения, служащими для представления учебной информации большой аудитории

Наименование помещения	Материально-техническое обеспечение
Учебные аудитории: - для проведения занятий лекционного типа, семинарского типа, - для групповых и индивидуальных консультаций; - для текущего контроля и промежуточной аттестации	Учебная мебель, классная доска, мультимедийное оборудование (проектор, экран, ноутбук)
Лаборатория ОМЗ и ЗОЖ -аудитория	Средства оказания первой медицинской помощи и индивидуальной защиты: респираторы, противогазы, спасательные жилеты, костюм хим.защиты, шины медицинские, жгуты и перевязочный материал, аптечки Муляжи: муляжи человеческих органов, муляж взрослого человека ELTIK 4
Лаборатория морфологии и анатомии растений, животных и человека- аудитория	Учебная мебель, наглядные пособия, лабораторное оборудование (микроскопы), реактивы. Муляжи: муляжи человеческих органов, муляж взрослого человека ELTIK 4
Помещение для самостоятельной работы обучающихся, для курсового проектирования (выполнения курсовых работ)- аудитория	Учебная мебель, компьютеры (3) с выходом в сеть «Интернет»и обеспечением доступа в электронную информационно-образовательную среду Орского гуманитарно-технологического института (филиала) ОГУ, программное обеспечение

Для проведения занятий лекционного типа используются следующие наборы демонстрационного оборудования и учебно-наглядные пособия:

- презентации к курсу лекций.

**ЛИСТ
согласования рабочей программы**

Направление подготовки: 44.03.02 Психолого-педагогическое образование
код и наименование

Профиль: Психология образования

Дисциплина: Возрастная анатомия, физиология и гигиена

Форма обучения: очная, заочная
(очная, очно-заочная, заочная)

Год набора 2020

РЕКОМЕНДОВАНА заседанием кафедры безопасности жизнедеятельности и биологии
наименование кафедры

протокол № 1 от "04" сентября 2019 г.

Ответственный исполнитель, заведующий кафедрой
безопасности жизнедеятельности и биологии
наименование кафедры


подпись

О.В. Даниленко
расшифровка подписи

Исполнитель:


доцент
должность


подпись

И.Н. Корнева
расшифровка подписи

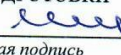
СОГЛАСОВАНО:

Заведующий кафедрой психологии и педагогики
наименование кафедры


подпись


А.Ю. Швацкий
расшифровка подписи

Председатель методической комиссии по направлению подготовки
44.03.02 Психолого-педагогическое образование
код наименование


личная подпись

А.Ю. Швацкий
расшифровка подписи

Заведующий библиотекой


личная подпись

М.В. Камышанова
расшифровка подписи

Начальник ИКЦ



личная подпись

М.В. Сапрыкин
расшифровка подписи

Рабочая программа зарегистрирована в ИКЦ

44.03.02 ПсОэ / 09.2019
учетный номер

Начальник ИКЦ


личная подпись

М.В. Сапрыкин
расшифровка подписи