


МИНОБРНАУКИ РОССИИ

Орский гуманитарно-технологический институт (филиал)
федерального государственного бюджетного образовательного учреждения
высшего образования «Оренбургский государственный университет»
(Орский гуманитарно-технологический институт (филиал) ОГУ)

Кафедра безопасности жизнедеятельности и биологии

УТВЕРЖДАЮ

Заместитель директора
по учебно-методической работе

 Н.И. Тришкина
«25» сентября 2019 г.



РАБОЧАЯ ПРОГРАММА
ДИСЦИПЛИНЫ
«ФДТ.2 Основы медицинских знаний»

Уровень высшего образования

БАКАЛАВРИАТ

Направление подготовки

44.03.02 Психолого-педагогическое образование
(код и наименование направления подготовки)

Психология образования

(наименование направленности (профиля) образовательной программы)

Квалификация

Бакалавр

Форма обучения

Очная, заочная

Год начала реализации программы (набора)

2020

г. Орск 2019

Рабочая программа дисциплины «ФДТ.2 Основы медицинских знаний» / сост. И.Н. Корнева – Орск: Орский гуманитарно-технологический институт (филиал) ОГУ, 2019. – 11 с.

Рабочая программа предназначена студентам очной и заочной форм обучения по направлению подготовки 44.03.02 Психолого-педагогическое образование, профиль Психология образования.

© Корнева И.Н., 2019
© Орский гуманитарно-
технологический институт
(филиал) ОГУ, 2019

1 Цели и задачи освоения дисциплины

Цели освоения дисциплины (модуля) вооружить будущего педагога знаниями и практически-ми навыками сохранения и укрепления здоровья учащихся и оказания первой помощи пострадавшим.

Задачи:

- усвоить основные понятия по определению здоровья и болезни
- приобретение знаний и практических навыков оказания первой помощи пострадавшим.

2 Место дисциплины в структуре образовательной программы

Дисциплина является факультативной(ым)

Пререквизиты дисциплины: *Отсутствуют*

Постреквизиты дисциплины: *Отсутствуют*

3 Требования к результатам обучения по дисциплине

Процесс изучения дисциплины направлен на формирование следующих результатов обучения

Код и наименование формируемых компетенций	Код и наименование индикатора достижения компетенции	Планируемые результаты обучения по дисциплине, характеризующие этапы формирования компетенций
УК-7 Способен поддерживать должный уровень физической подготовленности для обеспечения полноценной социальной и профессиональной деятельности	УК-7-В-1 Соблюдает нормы здорового образа жизни, используя основы физической культуры для осознанного выбора здоровьесберегающих технологий на всех жизненных этапах развития личности УК-7-В-2 Выбирает рациональные способы и приемы профилактики профессиональных заболеваний, психофизического и нервноэмоционального утомления на рабочем месте	Знать: нормы здорового образа жизни, используя основы физической культуры для осознанного выбора здоровьесберегающих технологий на всех жизненных этапах развития личности Уметь: поддерживать должный уровень физической подготовленности для обеспечения полноценной социальной и профессиональной деятельности Владеть: рациональными способами и приемами профилактики профессиональных заболеваний, психофизического и нервноэмоционального утомления на рабочем месте

4 Структура и содержание дисциплины

4.1 Структура дисциплины

а) очная форма обучения

Общая трудоемкость дисциплины составляет 2 зачетные единицы (72 академических часа).

Вид работы	Трудоемкость, академических часов	
	3 семестр	всего
Общая трудоёмкость	72	72
Контактная работа:	52,25	52,25
Лекции (Л)	18	18
Практические занятия (ПЗ)	34	34
Промежуточная аттестация (зачет, экзамен)	0,25	0,25
Самостоятельная работа:	19,75	19,75
- самостоятельное изучение разделов (п.4.4)	8	8
- самоподготовка (проработка и повторение лекционного материала и материала учебников и учебных пособий);	4	4
- подготовка к практическим занятиям;	4	4
- подготовка к рубежному контролю и т.п.)	3,75	3,75
Вид итогового контроля (зачет, экзамен, дифференцированный зачет)	зачет	

Разделы дисциплины, изучаемые в 3 семестре

№ раздела	Наименование разделов	Количество часов				
		всего	аудиторная работа			внеауд. работа
			Л	ПЗ	ЛР	
1	Болезнь - медико-социальная проблема.	2	2			
2	Болезни сердечнососудистой системы	6	2			4
3	Болезни органов дыхания, профилактика туберкулёза.	8	2	6		
4	Принципы лекарственной помощи.	9	2	3		4
5	Личная гигиена больного.	5	2	3		
6	Острые отравления.	9	2	3		4
7	Общие признаки оказания неотложной помощи. Острые хирургические заболевания органов брюшной полости.	9	2	3		4
8	Реанимация, искусственная вентиляция лёгких, непрямой массаж сердца. Электротравма.	12	2	10		
9	Профилактика инфекционного процесса. Понятие об инфекционном, эпидемическом процессе.	12	2	6		4
	Итого:	72	18	34		20
	Всего:	72	18	34		20

б) заочная форма обучения

Общая трудоемкость дисциплины составляет 2 зачетные единицы (72 академических часа).

Вид работы	Трудоемкость, академических часов	
	3 семестр	всего
Общая трудоёмкость	72	72
Контактная работа:	14,25	14,25
Лекции (Л)	8	8
Практические занятия (ПЗ)	6	6
Промежуточная аттестация (зачет, экзамен)	0,25	0,25
Самостоятельная работа:	57,75	57,75
- самостоятельное изучение разделов (п.4.4)	26	26
- самоподготовка (проработка и повторение лекционного материала и материала учебников и учебных пособий);	10	10
- подготовка к практическим занятиям;	10	10
- подготовка к рубежному контролю и т.п.)	11,75	11,75
Вид итогового контроля (зачет, экзамен, дифференцированный зачет)	зачет	

Разделы дисциплины, изучаемые в 3 семестре

№ раздела	Наименование разделов	Количество часов				
		всего	аудиторная работа			внеауд. работа
			Л	ПЗ	ЛР	
1	Болезнь - медико-социальная проблема.	7	1			6
2	Болезни сердечнососудистой системы	7	1			6
3	Болезни органов дыхания, профилактика туберкулёза.	7	1			6
4	Принципы лекарственной помощи.	7	1			6
5	Личная гигиена больного.	7	1			6
6	Острые отравления.	6				6
7	Общие признаки оказания неотложной помощи. Острые хирургические заболевания органов брюшной полости.	9	1	2		6
8	Реанимация, искусственная вентиляция лёгких, непрямой массаж сердца. Электротравма.	9	1	2		6
9	Профилактика инфекционного процесса. Понятие об инфекционном, эпидемическом процессе.	13	1	2		10
	Итого:	72	8	6		58
	Всего:	72	8	6		58

4.2 Содержание разделов дисциплины

1. Болезнь – медико–социальная проблема. Понятие о болезни, причина развития, исход. Задачи доврачебной помощи. Виды лечения.

2. Болезни сердечнососудистой системы. Методика определения и оценка пульса, дыхания, артериального давления, температуры тела.

3. Болезни органов дыхания, профилактика туберкулёза. Бронхиальная астма, бронхит, воспаление лёгких, туберкулёз: симптомы, помощь, профилактика.

4. Принципы лекарственной помощи. Лекарство. Пути получения, лекарственные формы, дозы, формы введения и выведения из организма, механизм действия (местное, главное, побочное). Определение пригодности лекарств, введение их через рот, парентерально, ректально, во влагалище, техника наружного применения мазей, примочек. Домашняя аптека. Требования к соблюдению стерильности, обработка рук, кожи перед инъекцией, проверка срока годности лекарства и разового шприца, собирание шприца, набор ле-

карств и техника внутримышечных и подкожных инъекций.

5. Личная гигиена больного. Профилактика пролежней, уход за кожными покровами и слизистыми оболочками. Техника кормления тяжелобольных, находящихся в бессознательном состоянии. Техника промывания желудка, постановка очистительной клизмы, применение судна.

6. Острые отравления. Признаки отравления, первая помощь при отравлении грибами, угарным газом, снотворными. Отработка навыков оказания первой помощи при отравлениях. Понятие о лечебном питании. Лечебное питание, диетические столы, раздача пищи. Общие принципы оказания неотложной помощи.

7. Острые хирургические заболевания органов брюшной полости. Аппендицит. Понятие "острый живот". Причины, запретительные мероприятия. Общие причины оказания первой помощи. Роль учителя в оказании первой помощи.

8 Реанимация. Признаки клинической и биологической смерти. Основы проведения реанимации. Критерии правильности проведения реанимационных мероприятий. Искусственная вентиляция легких, непрямой массаж сердца, особенности у детей. Отработка навыков проведения искусственной вентиляции легких и непрямого массажа сердца с помощью фантома.

9.Профилактика инфекционного процесса. Понятие об инфекционном, эпидемическом процессе. Признаки инфекционного процесса, его компоненты, характеристика. Признаки эпидемического процесса, его компоненты, характеристика путей и способов передачи. Мероприятия по профилактике инфекций. Эпидемия, пандемия. Дезинфекция, дезинсекция, дератизация.

4.3 Практические занятия (семинары)

а) очная форма обучения

№ занятия	№ раздела	Тема	Кол-во часов
1	3	Бронхиальная астма, бронхит, воспаление лёгких, туберкулёз: симптомы, помощь, профилактика.	6
2	4,5	Принципы лекарственной помощи, личная гигиена больного	6
3	6,7	Острые отравления, принципы оказания неотложной помощи Острые заболевания органов брюшной полости.	6
4	8	Проведения реанимационных мероприятий и критерии правильности их проведения	10
5	9	Понятие об инфекционных заболеваниях, классификация, эпидемический процесс, понятие о детских инфекциях, меры профилактики	6
		Итого:	34

б) заочная форма обучения

№ занятия	№ раздела	Тема	Кол-во часов
1	3	Бронхиальная астма, бронхит, воспаление лёгких, туберкулёз: симптомы, помощь, профилактика.	2
2	4,5	Принципы лекарственной помощи, личная гигиена больного	2
3	6,7	Острые отравления, принципы оказания неотложной помощи Острые заболевания органов брюшной полости.	2
		Итого:	6

4.4 Самостоятельное изучение разделов дисциплины

а) очная форма обучения

№ раздела	Наименование разделов и тем для самостоятельного изучения	Кол-во часов
4	Принципы лекарственной помощи. Определение пригодности лекарств, введение их через рот, пароентерально, ректально, во влагалище, техника наружного применения мазей, примочек.	2
5	Домашняя аптека. Требования к соблюдению стерильности, обработка рук, кожи перед инъекцией, проверка срока годности лекарства и разового шприца, сборка шприца, набор лекарств и техника внутримышечных и подкожных инъекций.	4
9	Мероприятия по профилактике инфекций. Эпидемия, пандемия. Дезинфекция, дезинсекция, дератизация.	2
	Итого	8

б) заочная форма обучения

№ раздела	Наименование разделов и тем для самостоятельного изучения	Кол-во часов
1	Задачи доврачебной помощи. Виды лечения.	2
2	Болезни сердечнососудистой системы.	3
3	Туберкулёз: симптомы, помощь, профилактика.	3
4	Домашняя аптека. Требования к соблюдению стерильности, обработка рук, кожи перед инъекцией, проверка срока годности лекарства и разового шприца, сборка шприца, набор лекарств и техника внутримышечных и подкожных инъекций.	3
5	Личная гигиена больного	3
6	Острые отравления. Общие принципы оказания неотложной помощи.	3
7	Острые хирургические заболевания органов брюшной полости. Общие причины оказания первой помощи. Роль учителя в оказании первой помощи.	3
8	Реанимация. Признаки клинической и биологической смерти. Основы проведения реанимации.	3
9	Профилактика инфекционного процесса.	3
	Итого	26

5 Учебно-методическое обеспечение дисциплины

5.1 Основная литература

1. Кувшинов, Ю.А. Основы медицинских знаний и здорового образа жизни [Электронный ресурс] : учебное пособие / Ю.А. Кувшинов ; Министерство культуры Российской Федерации, ФГБОУ ВПО «Кемеровский государственный университет культуры и искусств», Институт социально-культурных технологий, Кафедра социальной педагогики. - Кемерово : КемГУКИ, 2013. - 183 с. – Режим доступа : <http://biblioclub.ru/index.php?page=book&id=275372>

2. Назарова, Е. Н. Основы медицинских знаний и здорового образа жизни [Текст] : учебник для студ. высш. проф. образования / Е. Н. Назарова, Ю. Д. Жилов. - М. : Академия, 2012. - 192 с. - (Высшее профессиональное образование. Бакалавриат) - ISBN 978-5-7695-8153-3. (15 экз.)

3. Щанкин, А.А. Курс лекций по основам медицинских знаний и здорового образа жизни [Электронный ресурс] : учебное пособие / А.А. Щанкин. - М. ; Берлин : Директ-Медиа, 2015. - 97 с. – Режим доступа : <http://biblioclub.ru/index.php?page=book&id=362685>

5.2 Дополнительная литература

1. Корнева, И. Н. Основы медицинских знаний [Текст] : практикум / И. Н. Корнева, Л. А. Рудакова. - Орск : Изд-во ОГТИ, 2011. - 123 с. - ISBN 978-5-8424-0550-3. (10 экз.)
2. Корнева, И. Н. Основы медицинских знаний и медицины катастроф [Текст] : учебное пособие / И. Н. Корнева. - Орск : Изд-во Орского гуманитарно-технологического института (филиала) ОГУ, 2012. - 187 с. - ISBN 978-5-8424-0649-4. (5 экз.)

5.3 Периодические издания

1. Основы безопасности жизнедеятельности (Россия). Печатная версия
2. Официальные документы в образовании (Россия) (16+)

5.4 Интернет-ресурсы

5.4.1. Современные профессиональные базы данных и информационные справочные системы:

1. Oxford University Press - <http://archive.neicon.ru/> Доступ свободный
2. Научная библиотека - <http://niv.ru/> Доступ свободный
3. eLIBRARY.RU - www.elibrary.ru Доступ свободный. Необходима индивидуальная регистрация в локальной сети вуза.
4. Информационная система «Единое окно доступа к образовательным ресурсам» – <http://window.edu.ru/> Доступ свободный
5. Базы данных ИНИОН РАН - <http://inion.ru/resources/bazy-dannykh-inion-ran/> Доступ свободный
6. КиберЛенинка - <https://cyberleninka.ru/> Доступ свободный

5.4.2. Тематические профессиональные базы данных и информационные справочные системы:

1. Фундаментальная электронная библиотека – <http://feb-web.ru/>
2. Международная Академия наук экологии и безопасности жизнедеятельности - <http://www.maneb.ru/>
3. Medline - <https://www.ncbi.nlm.nih.gov/pubmed/>

5.4.3. Электронные библиотечные системы

ЭБС «Университетская библиотека онлайн» – <http://www.biblioclub.ru/> После регистрации доступ возможен из любой точки сети Интернет.

ЭБС «Рукопонт» <http://rucont.ru/> После регистрации доступ возможен из любой точки сети Интернет.

ЭБС Znanium.com <http://znanium.com/> После регистрации доступ возможен из любой точки сети Интернет.

5.4.4. Дополнительные Интернет-ресурсы

<http://abc-medicina.ru/> – Основы медицинских знаний и умений, приемы оказания первой помощи пострадавшему от аварии или несчастного случая

<http://www.medicinform.net/> - «Медицинская информационная сеть»

5.5 Программное обеспечение, профессиональные базы данных и информационные справочные системы

Тип программного обеспечения	Наименование	Схема лицензирования, режим доступа
Операционная система	Microsoft Windows	Подписка Enrollment for Education Solutions (EES) по государственному контракту № 3Д/19 от 10.06.2019 г.
Офисный пакет	Microsoft Office	
Комплекс программ для создания тестов, организации онлайн тестирования и предоставления доступа к учебным материалам	SunRav WEB Class	Лицензионный сертификат от 12.02.2014 г., сетевой доступ через веб-браузер к корпоративному порталу http://sunrav.og-ti.ru/
Пакет программ для проведения тестирования	ADTester	Бесплатное ПО, http://www.adtester.org/help/info/license/
Просмотр и печать файлов в формате PDF	Adobe Reader	Бесплатное ПО, http://www.adobe.com/ru/legal/terms.html
Интернет-браузер	Internet Explorer	Является компонентом операционной системы Microsoft Windows
	Opera	Бесплатное ПО, http://www.opera.com/ru/terms
	Google Chrome	Бесплатное ПО, http://www.google.com/intl/ru/policies/terms/

6 Материально-техническое обеспечение дисциплины

Учебные аудитории для проведения занятий лекционного типа, семинарского типа, для проведения групповых и индивидуальных консультаций, текущего контроля и промежуточной аттестации.

Аудитории оснащены комплектами ученической мебели, техническими средствами обучения, служащими для представления учебной информации большой аудитории.

Помещения для самостоятельной работы обучающихся оснащены компьютерной техникой, подключенной к сети «Интернет», и обеспечением доступа в электронную информационно-образовательную среду Орского гуманитарно-технологического института (филиала) ОГУ.

Наименование помещения	Материально-техническое обеспечение
Учебные аудитории: - для проведения занятий лекционного типа, семинарского типа, - для групповых и индивидуальных консультаций; - для текущего контроля и промежуточной аттестации	Учебная мебель, классная доска, мультимедийное оборудование (проектор, экран, ноутбук)
Лаборатория ОМЗ и ЗОЖ - аудитория	Средства оказания первой медицинской помощи и индивидуальной защиты: респираторы, противогазы, спасательные жилеты, костюм хим.защиты, шины медицинские, жгуты и перевязочный материал, аптечки. Муляжи: муляжи человеческих органов, муляж взрослого человека ELTIK 4
Лаборатория морфологии и анатомии растений, животных и человека-аудитория	Учебная мебель, наглядные пособия, лабораторное оборудование (микроскопы), реактивы. Муляжи: муляжи человеческих органов, муляж взрослого человека ELTIK 4
Помещение для самостоятельной работы обучающихся, для курсового проектирования (выполнения курсовых работ)	Учебная мебель, компьютеры (3) с выходом в сеть «Интернет» и обеспечением доступа в электронную информационно-образовательную среду Орского гуманитарно-технологического института (филиала)

Для проведения занятий лекционного типа используются следующие наборы демонстрационного оборудования и учебно-наглядные пособия:

- презентации к курсу лекций.

**ЛИСТ
согласования рабочей программы**

Направление подготовки: 44.03.02 Психолого-педагогическое образование
код и наименование

Профиль: Психология образования

Дисциплина: Основы медицинских знаний


Форма обучения: очная, заочная
(очная, очно-заочная, заочная)

Год набора 2020

РЕКОМЕНДОВАНА заседанием кафедры безопасности жизнедеятельности и биологии
наименование кафедры

протокол № 1 от "04" сентября 2019 г.

Ответственный исполнитель, заведующий кафедрой


безопасности жизнедеятельности и биологии  О.В. Даниленко
наименование кафедры подпись расшифровка подписи

Исполнитель:

доцент  И.Н. Корнева
должность подпись расшифровка подписи

СОГЛАСОВАНО:


Заведующий кафедрой психологии и педагогики  А.Ю. Швацкий
наименование кафедры подпись расшифровка подписи

Председатель методической комиссии по направлению подготовки
44.03.02 Психолого-педагогическое образование  А.Ю. Швацкий
код наименование личная подпись расшифровка подписи

Заведующий библиотекой  М.В. Камышанова
личная подпись расшифровка подписи

Начальник ИКЦ  М.В. Сапрыкин
личная подпись расшифровка подписи

Рабочая программа зарегистрирована в ИКЦ 44.03.02 ПсО 85/09 2019
учетный номер

Начальник ИКЦ  М.В. Сапрыкин
личная подпись расшифровка подписи