

МИНОБРНАУКИ РОССИИ

Орский гуманитарно-технологический институт (филиал)
федерального государственного бюджетного
образовательного учреждения высшего образования
«Оренбургский государственный университет»
(Орский гуманитарно-технологический институт (филиал) ОГУ)

Кафедра безопасности жизнедеятельности и физической культуры

РАБОЧАЯ ПРОГРАММА

ДИСЦИПЛИНЫ

«Б1.Д.Б.9 Возрастная анатомия, физиология и культура здоровья»

Уровень высшего образования

БАКАЛАВРИАТ

Направление подготовки

44.03.05 Педагогическое образование (с двумя профилями подготовки)

(код и наименование направления подготовки)

«Русский язык», «Литература»

(наименование направленности (профиля) образовательной программы)

Тип образовательной программы

Программа бакалавриата

Квалификация

Бакалавр


Форма обучения

Очная, заочная

г. Орск 2024


2137827


Рабочая программа рассмотрена и утверждена на заседании кафедры безопасности жизнедеятельности и физической культуры протокол № 6 от «07» февраля 2024г.

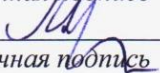
Заведующий кафедрой
безопасности жизнедеятельности и физической культуры
наименование кафедры  О.В. Даниленко
подпись *расшифровка подписи*

Исполнитель:
Зав. кафедрой БЖФК
должность  О.В. Даниленко
подпись *расшифровка подписи*

СОГЛАСОВАНО

Председатель методической комиссии по направлению подготовки
44.03.05 Педагогическое образование
(с двумя профилями подготовки)
наименование  С.М. Абрамов
личная подпись *расшифровка подписи*

Заведующий библиотекой  М.В. Камышанова
личная подпись *расшифровка подписи*

Начальник ОИТ  М.В. Сапрыкин
личная подпись *расшифровка подписи*

© Даниленко О.В., 2024

© Орский гуманитарно-технологический институт (филиал) ОГУ, 2024

1 Цели и задачи освоения дисциплины

Цель (цели) освоения дисциплины:

формирование у студентов научно обоснованных представлений о возрастных особенностях морфофункционального и психофизиологического развития детей и подростков, культуре здоровья и здорового образа жизни.

Задачи:

- 1) изучить основы возрастной анатомии, физиологии и культуры здоровья.
- 2) освоить способы использования знаний по возрастной анатомии, физиологии и культуре здоровья в педагогической деятельности

2 Место дисциплины в структуре образовательной программы

Дисциплина относится к базовой части блока Д «Дисциплины (модули)»

Пререквизиты дисциплины: *Отсутствуют*

Постреквизиты дисциплины: *Б1.Д.Б.10 Основы медицинских знаний, Б1.Д.Б.13 Психология, Б2.П.Б.У.1 Ознакомительная практика*

3 Требования к результатам обучения по дисциплине

Процесс изучения дисциплины направлен на формирование следующих результатов обучения

Код и наименование формируемых компетенций	Код и наименование индикатора достижения компетенции	Планируемые результаты обучения по дисциплине, характеризующие этапы формирования компетенций
ОПК-3 Способен организовывать совместную и индивидуальную учебную и воспитательную деятельность обучающихся, в том числе с особыми образовательными потребностями, в соответствии с требованиями федеральных государственных образовательных стандартов	ОПК-3-В-1 Проектирует диагностируемые цели (требования к результатам) совместной и индивидуальной учебной и воспитательной деятельности обучающихся, в том числе с особыми образовательными потребностями, в соответствии с требованиями федеральных государственных образовательных стандартов ОПК-3-В-3 Формирует позитивный психологический климат в группе и условия для доброжелательных отношений между обучающимися с учетом их принадлежности к разным этнокультурным, религиозным общностям и социальным слоям, а также различных (в том числе ограниченных) возможностей здоровья	Знать: Возрастные, психофизиологические и индивидуальные особенности учащихся Уметь: Осуществлять обучение, воспитание и развитие с учетом социальных, возрастных, психофизических и индивидуальных особенностей, в том числе особых образовательных потребностей обучающихся. Владеть: навыками использования знания анатомии, физиологии и здоровьесберегающих технологий для рациональной организации процесса обучения и воспитания, индивидуального подхода в обучении, воспитании и сохранении здоровья учащихся

4 Структура и содержание дисциплины

4.1 Структура дисциплины

Общая трудоемкость дисциплины составляет 3 зачетные единицы (108 академических часов).

Очная форма обучения

Вид работы	Трудоемкость, академических часов	
	1 семестр	всего
Общая трудоёмкость	108	108
Контактная работа:	42,25	42,25
Лекции (Л)	18	18
Практические занятия (ПЗ)	24	24
Промежуточная аттестация (зачет, экзамен)	0,25	0,25
Самостоятельная работа: - написание реферата (Р); - самоподготовка (проработка и повторение лекционного материала и материала учебников и учебных пособий); - подготовка к практическим занятиям; - подготовка к рубежному контролю и т.п.)	65,75	65,75
Вид итогового контроля (зачет, экзамен, дифференцированный зачет)	зачет	

Разделы дисциплины, изучаемые в 1 семестре

№ раздела	Наименование разделов	Количество часов				
		всего	аудиторная работа			внеауд. работа
			Л	ПЗ	ЛР	
1	Предмет и содержание курса. Общие закономерности роста и развития организма.	18	2	2		14
2	Возрастная периодизация. Здоровье детей и подростков, критерии его оценки	12	2	2		8
3	Календарный и биологический возраст.	10	2	2		6
4	Наследственность и среда, их влияние на развитие детского организма.	14	2	4		8
5	Развитие регуляторных систем (гуморальной и нервной).	12	2	4		6
6	Изменение функции сенсорных, моторных, висцеральных систем на разных возрастных этапах.	18	4	4		10
7	Возрастные особенности обмена энергии и терморегуляции.	12	2	4		6
8	Закономерности онтогенетического развития опорно-двигательного аппарата.	12	2	2		8
	Итого:	108	18	24		66
	Всего:	108	18	24		66

Заочная форма обучения

Вид работы	Трудоемкость, академических часов	
	1 семестр	всего
Общая трудоёмкость	108	108
Контактная работа:	10,25	10,25

Вид работы	Трудоемкость, академических часов	
	1 семестр	всего
Лекции (Л)	6	6
Практические занятия (ПЗ)	4	4
Промежуточная аттестация (зачет, экзамен)	0,25	0,25
Самостоятельная работа: - <i>написание реферата (Р);</i> - <i>самоподготовка (проработка и повторение лекционного материала и материала учебников и учебных пособий);</i> - <i>подготовка к практическим занятиям;</i> - <i>подготовка к рубежному контролю и т.п.)</i>	97,75	97,75
Вид итогового контроля (зачет, экзамен, дифференцированный зачет)	зачет	

Разделы дисциплины, изучаемые в 1 семестре

№ раздела	Наименование разделов	Количество часов				
		всего	аудиторная работа			внеауд. работа
			Л	ПЗ	ЛР	
1	Предмет и содержание курса. Общие закономерности роста и развития организма.	13	1			12
2	Возрастная периодизация.	13	1			12
3	Календарный и биологический возраст.	13	1			12
4	Наследственность и среда, их влияние на развитие детского организма.	13	1			12
5	Развитие регуляторных систем (гуморальной и нервной).	14		2		12
6	Изменение функции сенсорных, моторных, висцеральных систем на разных возрастных этапах.	12		2		10
7	Возрастные особенности обмена энергии и терморегуляции.	15	1			14
8	Закономерности онтогенетического развития опорно-двигательного аппарата.	15	1			14
	Итого:	108	6	4		98
	Всего:	108	6	4		98

4.2 Содержание разделов дисциплины

1 Предмет и содержание курса. Общие закономерности роста и развития организма. Предмет и задачи возрастной анатомии и физиологии. Организм как целое. Закономерности онтогенетического развития. Понятие возрастной нормы. Соотношение процессов роста и развития организма человека. Смысл дифференцированных процессов. Сроки развития и созревания детского организма. Количественные и качественные изменения в деятельности физиологических систем. Энергетические затраты в процессе роста и развития. Понятие о «скачке роста». Темпы полового развития и биологически обусловленная продолжительность жизни.

Рост и развитие костного скелета (череп, позвоночник, грудная клетка, скелет верхних конечностей, скелет нижних конечностей). Физическое развитие (размеры и общий план строения тела; Связь физиологических функций с размерами и формами тела; Размеры тела и физические факторы; Влияние размеров тела на метаболизм вегетативные функции; Масса тела, скорость обменных процессов и «физиологическое время»; Оценка показателей физического развития; Возрастные изменения общего плана строения тела; Морфологические критерии биологического возраста; Компоненты

массы тела; Телосложение и конституция; Типология физического развития; Физическое развитие и двигательные возможности ребёнка; Часто встречающиеся отклонения в физическом развитии).

2 Возрастная периодизация. Младенчество (от 0 до 1 года). Рост и физическое развитие (Скорость роста. Скелетно-мышечная система. Мышечная активность. Зубы). Метаболизм и вегетативные функции (Основной обмен. Терморегуляция. Гормональный статус. Питание и пищеварение. Выделительная функция. Кровообращение. Дыхательная система. Иммуитет. Развитие движений). Созревание мозга и поведение (Период новорожденности. Первое полугодие жизни. Второе полугодие жизни.).

Ранний возраст (от 1 года до 3 лет). Рост и физическое развитие (Скорость роста. Скелетно-мышечная система. Мышечная активность. Зубы.). Метаболизм и вегетативные функции (Энергозатраты. Основной обмен. Терморегуляция. Питание и пищеварение. Выделительная функция. Кровообращение и дыхание. Иммуитет.) Развитие двигательных действий. Мозг и поведение (Структурно-функциональная организация мозга. Формирование познавательной деятельности. Внимание и эмоциональная активность. Развитие речи.)

Дошкольный возраст (от 3 до 6 – 7 лет). Рост и физическое развитие (Скорость роста. Смена зубов. Скелетно-мышечная система. Конституция. Работоспособность и устойчивость к нагрузкам). Метаболизм и вегетативные функции (Обменные процессы. Дыхание. Кровоток. Терморегуляция. Иммуитет. Двигательная деятельность.). Структурно-функциональная организация мозга и формирование познавательной деятельности (Структурно-функциональная организация мозга. Формирование системы восприятия информации. Формирование внимания. Произвольная регуляция деятельности).

Младший школьный возраст (с 7 до 11 – 12 лет). Рост и физическое развитие (Скорость роста. Скелетно-мышечная система. Работоспособность). Метаболизм и вегетативные функции (Обменные процессы. Вегетативные системы. Согласованность функционирования систем энергообеспечения. Формирование произвольных движений). Мозг и поведение (Функциональное созревание мозга и системная организация когнитивной деятельности. Электроэнцефалограмма как показатель функциональной зрелости коры больших полушарий. Формирование процесса восприятия. Мозговая организация внимания. Произвольное запоминание. Речь и мышление).

Подростковый и юношеский возраст. Нейрогуморальные механизмы полового созревания. Характеристика ростовых процессов, метаболизма и вегетативных функций на ранних стадиях полового созревания. II стадия полового созревания (Ростовые процессы. Скелетные мышцы. Кровообращение). III стадия полового созревания (Скачок роста. Жироотложение. Кардиореспираторная система. Мышцы. Работоспособность. Периферическое кровообращение и терморегуляция). IV стадия полового созревания (Ростовые процессы. Система дыхания. Система кровообращения. Скелетные мышцы. Работоспособность. Энергетика.). V стадия полового развития. (Физическое развитие. Вегетативные функции. Работоспособность. Организация движений. Структурно-функциональная организация мозга. Когнитивные процессы).

3 Календарный и биологический возраст. Календарный и биологический возраст, их соотношение, критерии определения биологического возраста на разных этапах онтогенеза. Здоровье детей и подростков, критерии его оценки

4 Наследственность и среда, их влияние на развитие детского организма. Влияние наследственности на здоровье и развитие детского организма. Факторы внешней среды, воздействующие на организм в процессе его жизнедеятельности, роста развития. Физические факторы (Температура; Гравитация; Влажность; Инсоляция и другие формы электромагнитных излучений; Парциальное давление атмосферных газов; Геомагнитные поля). Химические факторы (Состав атмосферного воздуха; Состав воды; Состав и качество пищи; Наличие токсических веществ). Биологические факторы (Внутривидовое и межвидовое взаимодействие; Паразитная и сапрофитная микрофлора; Паразитические животные организмы; Переносчики инфекционных заболеваний; Природные очаги инфекций и инвазий; Детские болезни – форма адаптации организма). Социальные факторы. Сенситивные периоды развития ребёнка.

5 Развитие регуляторных систем (гуморальной и нервной). Структурно функциональные изменения нервной системы детей и подростков. Процесс миелинизации. Возрастные анатомо-морфологические особенности желез внутренней секреции. Функция желез внутренней секреции в становлении и развитии организма детей и подростков. Особенности пубертатного периода.

6 Изменение функции сенсорных, моторных, висцеральных систем на разных возрастных этапах. Изменения функций висцеральных систем организма на разных возрастных этапах (сер-

дечно-сосудистая система, система крови, система пищеварения, моче – выделительная система, система органов дыхания). Изменения функций сенсорных систем организма на разных возрастных этапах (зрительной, слуховой, вестибулярного аппарата, вкусового, зрительного и обонятельного анализаторов, кожный анализатор, проприо- и интерорецепция). Изменения функций моторных систем организма на разных возрастных этапах. Гигиена пищеварительной, дыхательной систем, сердечно-сосудистой системы и мочеполового аппарата

7 Возрастные особенности обмена энергии и терморегуляции. Возрастные особенности обменных процессов (катаболизм, анаболизм). Особенности теплопродукции и терморегуляции в процессе роста и развития ребёнка. Нормы здорового образа жизни.

8 Закономерности онтогенетического развития опорно-двигательного аппарата. Возрастные особенности развития осевого скелета и скелета конечностей. Изменение строения, структуры и состава костей детей. Возрастные особенности развития скелетных мышц. Влияние физических упражнений на опорно-двигательный аппарат.

4.3 Практические занятия (семинары)

Очная форма обучения

№ занятия	№ раздела	Тема	Кол-во часов
1	1	Предмет и содержание курса. Общие закономерности роста и развития организма.	2
2	2	Возрастная периодизация.	2
3	3	Календарный и биологический возраст.	2
4-5	4	Наследственность и среда, их влияние на развитие детского организма.	4
6-7	5	Развитие регуляторных систем (гуморальной и нервной).	4
8-9	6	Изменение функции сенсорных, моторных, висцеральных систем на разных возрастных этапах.	4
10-11	7	Возрастные особенности обмена энергии и терморегуляции.	4
12	8	Закономерности онтогенетического развития опорно-двигательного аппарата.	2
		Итого:	24

Заочная форма обучения

№ занятия	№ раздела	Тема	Кол-во часов
1	5	Структурно функциональные изменения нервной системы детей и подростков. Особенности пубертатного периода.	2
2	6	Изменения функций висцеральных, сенсорных, моторных систем организма на разных возрастных этапах	2
		Итого:	4

5 Учебно-методическое обеспечение дисциплины

5.1 Основная литература

1. Апчел В. Я. Основы возрастной анатомии и физиологии [Электронный ресурс] : учебное пособие. / В.Я. Апчел, Л. П. Макарова, Е. А. Никитина – Российский государственный педагогический университет им. А.И. Герцена (РГПУ), 2021.– URL: <https://biblioclub.ru/index.php?page=book&id=691654>
2. Ложкина, Н.И. Возрастная анатомия, физиология и гигиена [Электронный ресурс] : учебное пособие : в 2-х ч. / Н.И. Ложкина, Т.М. Любошенко ; Министерство спорта Российской Федерации, Сибирский

государственный университет физической культуры и спорта. - Омск : Издательство СибГУФК, 2013. - Ч. 2. - 272 с. – Режим доступа : <http://www.biblioclub.ru/index.php?page=book&id=274682>

3. Варич, Л.А. Возрастная анатомия и физиология [Электронный ресурс] / Л.А. Варич, Н.Г. Блинова. - Кемерово : Кемеровский государственный университет, 2012. - 168 с. – Режим доступа: <http://www.biblioclub.ru/index.php?page=book&id=232821>

5.2 Дополнительная литература

1. Петренко, В.М. Развитие человека: вопросы развития в анатомии человека [Электронный ресурс] / В.М. Петренко. - Москва ; Берлин : Директ-Медиа, 2015. - 165 с. : ил. - Библиогр. в кн. - ISBN 978-5-4475-4023-4 – Режим доступа: <http://biblioclub.ru/index.php?page=book&id=344683>

2. Фомина, Е.В. Физическая антропология: дыхание, кровообращение, иммунитет [Электронный ресурс] : учебное пособие по физиологии для бакалавриата / Е.В. Фомина, А.Д. Ноздрачев ; Министерство образования и науки Российской Федерации, Московский педагогический государственный университет. - 2-е изд. - Москва : МПГУ, 2017. - 188 с. : ил., схем., табл. - Библиогр. в кн. - ISBN 978-5-4263-0480-2 – Режим доступа: <http://biblioclub.ru/index.php?page=book&id=472085>

5.3 Периодические издания

1. Основы безопасности жизнедеятельности (Россия). Печатная версия архив 2008-2010г.
1. Официальные документы в образовании (Россия) (16+) архив 20008-2016г.
2. Охрана труда и пожарная безопасность в образовательных учреждениях (Россия). Печатная версия архив 2018- 2021г.

5.4 Интернет-ресурсы

5.4.1. Современные профессиональные базы данных и информационные справочные системы:

1. Oxford University Press - <http://archive.neicon.ru/> Доступ свободный
2. Научная библиотека - <http://niv.ru/> Доступ свободный
3. eLIBRARY.RU - www.elibrary.ru Доступ свободный. Необходима индивидуальная регистрация в локальной сети вуза.
4. Базы данных ИНИОН РАН - <http://inion.ru/resources/bazy-dannykh-inion-ran/> Доступ свободный
5. КиберЛенинка - <https://cyberleninka.ru/> Доступ свободный

5.4.2. Тематические профессиональные базы данных и информационные справочные системы:

1. Фундаментальная электронная библиотека – <http://feb-web.ru/>
2. Международная Академия наук экологии и безопасности жизнедеятельности - <http://www.maneb.ru/>
3. Medline - <https://www.ncbi.nlm.nih.gov/pubmed/>

5.4.3. Электронные библиотечные системы

1. ЭБС «Университетская библиотека онлайн» – <http://www.biblioclub.ru/> После регистрации доступ возможен из любой точки сети Интернет.
2. ЭБС «Рукопт» <http://rucont.ru/> После регистрации доступ возможен из любой точки сети Интернет.

5.4.4. Дополнительные Интернет-ресурсы

1. <http://meduniver.com/Medical/Physiology/> - Физиология.
2. <http://www.e-anatomy.ru/> - Анатомия.
3. <http://elibrary.ru/issues.asp?id=8254> Электронный журнал «Физиология человека».
4. <http://human-physiology.ru/> - Физиология человека.

5.5 Программное обеспечение, профессиональные базы данных и информационные справочные системы

Тип программного обеспечения	Наименование	Схема лицензирования, режим доступа
------------------------------	--------------	-------------------------------------

Операционная система	РЕД ОС «Стандартная» для Рабочих станций	Образовательная лицензия от 11.07.2022 г. на 3 года для 240 рабочих мест в рамках соглашения о сотрудничестве с ООО «Ред Софт» № 305/06-22У от 28.06.2022 г.
Офисный пакет	LibreOffice	Свободное ПО, https://libreoffice.org/download/license/
Интернет-браузер	Chromium	Свободное ПО, https://www.chromium.org/Home/
Мультимедийный плеер	VLC	Свободное ПО, https://www.videolan.org/legal.html
Комплекс программ для создания тестов, организации онлайн тестирования и предоставления доступа к учебным материалам	SunRav WEB Class	Лицензионный сертификат от 12.02.2014 г., сетевой доступ через веб-браузер к корпоративному порталу http://sunrav.og-ti.ru/
Информационно-правовая система	Консультант Плюс	Комплект для образовательных учреждений по договору № 337/12 от 04.10.2012 г., сетевой доступ

6 Материально-техническое обеспечение дисциплины

Наименование помещения	Материальное-техническое обеспечение
Учебные аудитории 2-401: - для проведения занятий лекционного типа, семинарского типа, - для групповых и индивидуальных консультаций; - для текущего контроля и промежуточной аттестации	Аудиторная доска, учебная мебель (столы ученические, стулья ученические). Мультимедийное оборудование (ноутбук переносной, проектор стационарный, экран стационарный)
Лаборатория ОМЗ и ЗОЖ -аудитория 2-409	Средства оказания первой медицинской помощи и индивидуальной защиты: респираторы, противогазы, спасательные жилеты, костюм хим.защиты, шины медицинские, жгуты и перевязочный материал, аптечки Муляжи: муляжи человеческих органов, муляж взрослого человека ELTIK 4
Лаборатория морфологии и анатомии растений, животных и человека- аудитория 2-406	Аудиторная доска, учебная мебель (столы ученические, стулья ученические). Мультимедийное оборудование (ноутбук переносной, проектор переносной, экран переносной). Наглядные пособия, лабораторное оборудование (микроскопы), реактивы. Муляжи: муляжи человеческих органов.
Помещение для самостоятельной работы обучающихся, для курсового проектирования (выполнения курсовых работ)- аудитория 1-314	Учебная мебель, компьютеры с выходом в сеть «Интернет» и обеспечением доступа в электронную информационно-образовательную среду Орского гуманитарно-технологического института (филиала) ОГУ, программное обеспечение

Для проведения занятий лекционного типа используются следующие наборы демонстрационного оборудования и учебно-наглядные пособия:

- презентации к курсу лекций.